



## SAS142/44


### 自动锯切机




- 功能强劲的自动锯切机，配有两轴数控系统和大尺寸锯片，可高效大量切割铝制型材。
- 久经考验的elumatec原则“从下面开始切割”，实现理想的接触性和最佳的锯片利用率
- 仅当锯面为90°时，切割缝开口才可保证达到最高切面质量
- 通过支承和倚靠面上的型材提升系统以柔和的方式进料（循环）
- 拥有大切割面，可供宽大型材的切割
- 加工至型材末端时，自动关闭
- 通过伺服轴控制材料进给，进而控制输送速度和零件长度
- 通过伺服轴控制锯片进给，进而控制锯切速度和锯切高度
- 在型材数据库中输入型材参数

#### 配套附件

- 用于铝合金的硬质合金锯片，直径500 mm并且带有120个齿
- 锯片左右各有一个垂直和水平夹具。
- 高效切割冷却液500



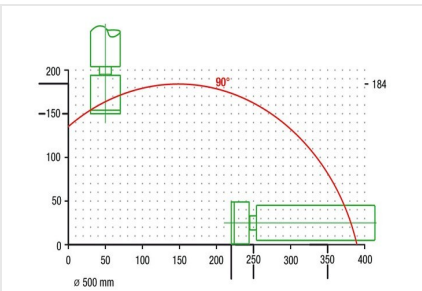
自动锯切机SAS 142/44



自动锯切机SAS 142/44



自动锯切机SAS 142/44



自动锯切机SAS 142/44

切割图SAS 142/44





### SAS 142/44 / □□□□

---

- □□□□ 5 mm - 780 mm □90° □□□□
- □□□□ 2.800 □□□□
- 400 V / 50 Hz □□□□ 5.5 kW
- □□□□ 7 □
- □□□□□□□□□□ 50 l □□□□□□ 64 l