



MG S105

单头斜榫切割机



为特殊结构用途而设计的机器


- 经过实践检验的“从下面开始切割”的elumatec原理：
- 宽敞的工作台面保证了型材的最佳上料和卸料
- 已获得专利权的切割机悬臂产生工件设备的切割压力，以便更好地夹紧工件
- 可自动打开的保护罩
- 计量冷却液装置
- 标配锯片

选件


- 抽吸装置
- 长度定位和测量系统
- 滚道
- 锯片
- 高效切割冷却液



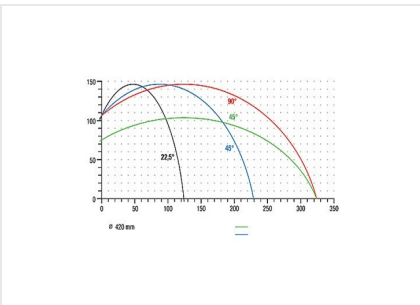
单头斜榫切割机MGS 105



单头斜榫切割机MGS 105



单头斜榫切割机MGS 105



单头斜榫切割机MGS 105

切割图MGS 105



