



## **KW1**

### 成品推车



用于窗户构件厂内运输的成品推车

- 钢制结构，坚固稳定
- 用于厂内运输
- 型材支撑座覆以橡胶层
- 四个转向滚轮，两个带刹车




成品推车 KW 1



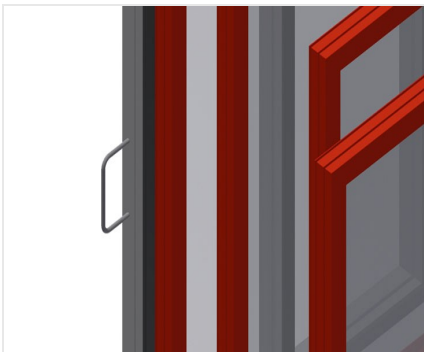
转向滚轮

四个转向滚轮，两个带刹车，实现高机动性并保证轻松、安全的操作



带橡胶型材的存放架

带橡胶型材的支承面，保护型材避免损坏



运输架








两侧用于移动的运输架





### KW 1 /

---

-  1,690 mm
-  910 mm
-  1,768 mm
-  100 kg
-  400 kg
-    125 mm

