



SBZ630 - SBZ 631

Sürekli beslemeli işleme merkezleri



- Yükleme ve boşaltma magazinli profil işleme merkezi
- SBZ 630, modüler yapısı sayesinde ihtiyaca bağlı bir şekilde, SBZ 630/01 otomatik testere veya SBZ 630/11 komple profil işleme merkezi olarak tasarlanabilmektedir
- Alüminyum profil işlem merkezinin tasarımında, 30 adede kadar işleme olanağını tek bir işleme istasyonunda gerçekleştirebilmekteyiz.
- Kesme işlemi daha sonra 7 eksenli testere istasyonunda gerçekleşmektedir
- İş akışı sırasında soldan sağa veya sağdan sola çalışma yönünü seçebilirsiniz

SBZ 631


- AM 631 kertik açma modülüyle birlikte

Opsiyonlar

- Etiket yazıcısı
- Barkod tarayıcı
- 130 mm profil genişliklerine kadar 10 adet profil için yükleme magazini
- eluCad (optimize edilmiş üretim yöntemi için ofis yazılım paketi)



Profil İşleme Merkezi SBZ 631




Profil İşleme Merkezi SBZ 631




Profil İşleme Merkezi SBZ 631



Profil İşleme Merkezi SBZ 631



Profil İşleme Merkezi SBZ 631



Profil İşleme Merkezi SBZ 631





SBZ 630 - SBZ 631 / SÜREKLİ BESLEMELİ İŞLEME MERKEZLERİ

SBZ 630/01 - SBZ 630/11 - SBZ 631

- Profil uzunlukları ve kalan parçalar 500 - 7.500 mm
- 250 mm profil genişliklerine kadar 7 adet profil için yükleme magazini
- Profil tutma kolunun otomatik yükseklik, yanal ve döner eksen (350°)
- Dikey pistonların yatay yönde otomatik ayarı (5 - 70 mm)
- 30 adede kadar freze ünitesi için işleme modülü
- Yatık veya döner 45° - 135° değişken testere kesimleri için 7 kW'lık 1 disk testere
- Konveyör üzerinden profil boşaltma