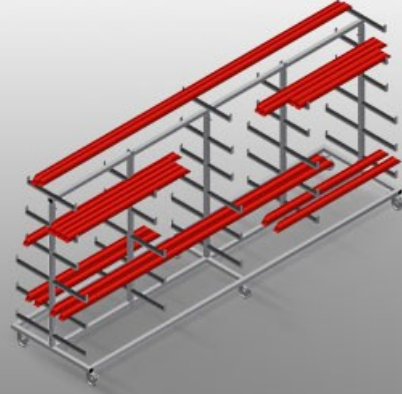




### PWW4000

#### Profil taşıma arabası

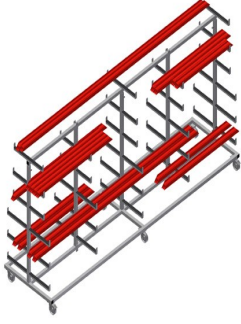


Profillerin yatay depolanması ve taşınması için profil arabası


- Sağlam çelik konstrüksiyon
- Yatay profil taşıma
- Çubuk malzeme ve profil kesimleri için kolay taşıma
- Destek kolları kauçuk profille kaplanmıştır
- Çift taraflı profil yerleştirme için profil arabası
- Her destekte 6 bölme
- 3 adet orta destek
- 2'si park frenli 6 adet tekerlek

#### Opsiyonlar

- Tekli orta destek



### Profil Taşıma Arabası PWW 4000



### Kolay yükleme ve boşaltma

Düzenli depolama sayesinde hızlı erişim



### Destek kolları

Kauçuk kaplı destek kolları, orta destek ayarlanabilmekte



### Tekerlekler

Dördü park frenli ikisi sabit tekerlek olan altı adet tekerlek, yüksek hareketlilik ve kolay, güvenli kullanım sağlar



### Tekli orta destek

Ek orta destek



### PWW 4000 / PROFIL TAŞIMA ARABASI

- Uzunluk 4.000 mm
- Genişlik 1.000 mm
- Yükseklik 1.960 mm
- 11 bölme
- İç genişlik 260 mm
- Alt bölme genişliği 420 mm
- Üst bölme genişliği 300 mm
- Ağırlık 130 kg
- Taşıma kapasitesi 500 kg
- Hareket makarası çapı 125 mm