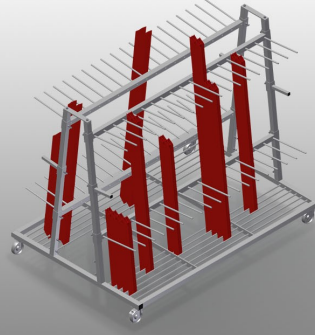




### PWS4000

#### Profil Taşıma Arabası




Profillerin dikey depolanması ve taşınması için profil arabası

- Sağlam çelik konstrüksiyon
- Dikey profil taşıma
- Çift taraflı yüklenebilen profil arabası
- Her tarafta 18 bölme
- Kolay yükleme ve boşaltma
- 120 - 160 profil çubuğu için yeterlidir
- Yükseklik ayarlı bölme bölücü
- Çubuk ızgara tabanlı yerleştirme yüzeyi
- 2'si park frenli 4 tekerlek

#### Opsiyonlar

- PWS 4000 için plastik koruma



### Profil Taşıma Arabası PWS 4000



### Tekerlekler

2'si park frenli 4 tekerlek yüksek hareketlilik ve kolay, güvenli kullanım sağlar




### Bölme bölücü

Yükseklik ayarlı bölme bölücü Bölme genişliği 100 mm Bölme derinliği 400 mm



### Kolay yükleme ve boşaltma

Çift taraflı yüklenebilen profil arabası



### Yerleştirme Yüzeyi

Çubuk ızgara tabanlı yerleştirme yüzeyi



### PWS 4000 için plastik koruma

Tüm temas yüzeyleri kaymaz bir PVC kılıfa sahip olduğundan depolama sırasında yüzeyin zarar görmesi önlenmektedir





### PWS 4000 / PROFİL TAŞIMA ARABASI

- Uzunluk 2.230 mm
- Genişlik 1.560 mm
- Yükseklik 1.850 mm
- 4 bölme bölücü
- 36 bölme
- Hareket makarası çapı 125 mm
- Bölme genişliği 100 mm
- Bölme derinliği 400 mm
- Dayama yüksekliği 1.620 mm
- Ağırlık 200 kg
- Taşıma kapasitesi 600 kg