



### FAZ2800/60

#### Centros de folhas




Centro de montagem de folhas para montar ferragens em folhas de janelas de plástico e alumínio

- Aparafusamento ergonómico de ferragens num tempo mais curto
- Mesa de montagem de folhas para medir e cortar ferragens em comprimento
- Otimizar o processamento de folhas juntando diversos processos operacionais num lugar de trabalho
- Mesa de montagem com inclinação pneumática
- Dispositivo de folhas, medição e centragem, pneumaticamente deslocável
- Unidade de punção para ferragens com locais de montagem para assento para maçanetas, central e constante
- Dois calços de encosto para diferentes larguras das folhas
- Unidade de aparafusamento, móvel, com ajuste pneumático em altura
- Alimentador de parafusos
- Apoio de mesa com perfis corrediças em plástico




### Centro de montagem de folhas FAZ 2800/60




### Área de apoio

Apoio de mesa com perfis corredeiras em plástico



### Unidade de aparafusamento

Unidade de aparafusamento, móvel, com ajuste pneumático em altura



### Unidade de punção para ferragens

Unidade de punção para ferragens com encostos para assento para maçanetas, central e constante. Unidade de punção para ferragens com ferramenta de corte aberta




### Alimentador de parafusos

Aparafusadora de avanço com alimentação automática de parafusos




### Unidade de laser (opção)

Laser para posição de aparafusamento




### Unidade de perfuração para bandas de canto (opção)

Unidade de perfuração com cabeça de perfuração de 2 fusos, ajuste pneumático em altura, com encostos para posições de perfuração dos lados esquerdo e direito



### Ajuste em altura por 8 vezes (opção)

Ajuste em altura por 8 vezes para diversas alturas de aparafusamento



### Bloco de encosto (opção)

Bloco de encosto para mais larguras de folhas




### Apoio de mesa Perfil com escova para FAZ 2800 (opção)




### Estante para ferragens BR 36 (opção)

Para armazenar bem ordenada ferragens no local de montagem das folhas



### Aparafusadora com bocal com tremonha de alimentação manual (opção)

Aparafusadora com bocal com tremonha de alimentação manual para segundo comprimento de parafusos



**Bloco de encosto**

Dois blocos de encosto para diferentes larguras das folhas





### FAZ 2800/60 / CENTROS DE FOLHAS

---

- Comprimento da mesa 2 900 mm
- Largura da mesa 1 400 mm
- Comprimento total 3 400 mm
- Largura total 2 000 mm
- Peso 400 kg
- Altura ajustável da mesa 850 - 1 000 mm
- Inclinação da mesa aprox. 15°
- Medidas interiores das folhas aprox. 280 - 2 300 mm
- Ligação para ar comprimido 7 bar
- Consumo de ar:
  - aparafusadora aprox. 250 l/min.
  - dispositivo de fixação aprox. 35 l/min.
- Medidas dos parafusos:
  - diâmetro da cabeça aprox. 5,0 - 9,0 mm
  - diâmetro do corpo aprox. 3,5 - 4,5 mm
  - comprimento aprox. 10,0-35,0 mm
- Conexão elétrica 230 V, 1~, 50 Hz
- Potência do motor 0,5 kW com 850 rpm