




SBZ630

Centra obróbcze profili



- Centrum obróbcze profili z magazynkiem załadunkowym i rozładunkowym
- W zależności od potrzeb, dzięki modułowej budowie, centrum SBZ 630 można zastosować jako centrum cięcia SBZ 630/01 lub jako kompletne centrum obróbcze profili SBZ 630/11.
- W przypadku przystosowania centrum obróbczego do profili z aluminium obróbka odbywa się na stacji obróbczej z możliwością zastosowania max. 30 jednostek obróbkowych.
- Cięcie odbywa się wtedy na 7-osiowej stacji cięcia.
- Maszyna występuje w wersji lewej lub prawej


Opcje

- Drukarka etykiet
- Czytnik kodów kreskowych
- Magazyn załadowczy na dziesięć profili o szerokości do 130 mm
- eluCad (biurowy pakiet oprogramowania do zoptymalizowanego zarządzania produkcją)



**Centrum obróbcze profili
SBZ 630**

SBZ 630/11/L + wyposażenie dodatkowe




**Centrum obróbcze profili
SBZ 630**



**Centrum obróbcze profili
SBZ 630**



**Centrum obróbcze profili
SBZ 630**



**Centrum obróbcze profili
SBZ 630**





- Długości profili i reszt użytkowych 500 – 7500 mm
- Magazyn załadowniczy na siedem profili o szerokości do 250 mm
- Automatyczna oś pionowa, pozioma i obrotowa (350°) ramienia chwytaka
- Automatyczna regulacja zacisków pionowych w poziomie (5 – 70 mm)
- Moduł obróbkowy dla max. 30 jednostek frezarskich
- 1 piła tarczowa 7 KW do zmiennych cięć 45° – 135°, pochylenie lub obrót
- Rozładunek profili na przenośniku taśmowym