




KW1

Wózki do transportu profili



Wózek do transportu profili do wewnątrzzakładowego transportu elementów okiennych

- Stabilna konstrukcja stalowa
- Do transportu wewnątrzzakładowego
- Podstawa wózka pokryta powłoką gumową
- Cztery kółka zwrotne, z czego dwa z blokadą




Wózki do transportu profilu KW 1




Kółka zwrotne

Cztery kółka zwrotne, z czego dwa z blokadą zapewniają znaczną ruchomość i łatwą, bezpieczną obsługę



Podstawa pokryta profilem gumowym

Powierzchnia robocza pokryta profilem gumowym, chroni profil przed uszkodzeniami



Pałak transportowy

Obustronny pałak transportowy do przesuwania wózka



- Długość 1690 mm
- Szerokość 910 mm
- Wysokość 1768 mm
- Masa 100 kg
- Nośność 400 kg
- Średnica kółek 125 mm