




FAZ2800

Centra montażowe do
skrzydeł




Centrum do okuwania skrzydeł okiennych do montażu okuć na skrzydłach z PCW i aluminium

- Ergonomiczne przykręcanie okuć w najkrótszym czasie
- Stół do montażu okuć - do mierzenia i obcinania elementów okuć
- Optymalizacja obróbki skrzydeł okiennych dzięki połączeniu różnych procesów roboczych na jednym stanowisku
- Stół montażowy, nachylany pneumatycznie
- Urządzenie do skrzydeł okiennych, pomiarów i centrowania przesuwany pneumatycznie
- Gilotyna do cięcia okuć z ogranicznikami zapewniającymi stałe środkowe położenie klamki
- Dwa klocki oporowe do różnych szerokości skrzydeł
- Przystawna jednostka wkrętarska z pneumatycznie regulowaną wysokością.
- Lej do ręcznego wrzucania dla drugiej długości wkrętów
- Automatyczne wyłączenie po osiągnięciu żądanej głębokości
- Podajnik wkrętów
- Powierzchnia robocza: listwy ślizgowe z tworzywa sztucznego




Centrum okuwania skrzydeł okiennych ze zderzakami FAZ 2800




Powierzchnia robocza

Powierzchnia robocza: listwy ślizgowe z tworzywa sztucznego




Jednostka wkrętarska

Przełączna jednostka wkrętarska z pneumatycznie regulowaną wysokością. Lej do ręcznego wrzucania dla drugiej długości wkrętów. Automatyczne wyłączenie po osiągnięciu żądanej głębokości



Kłoczek oporowy

Dwa kłoczeki oporowe do dwóch szerokości skrzydeł




Gilotyna do cięcia okuć

Gilotyna do cięcia okuć z ogranicznikami zapewniającymi stałe środkowe położenie klamki. Gilotyna do cięcia okuć z otwartym narzędziem do cięcia




Podajnik wkrętów

Wkrętarka z automatycznym podawaniem wkrętów




Wiertarka do wiercenia otworów pod kławkę (opcja)

Wiertarka do wiercenia otworów pod kławkę zamontowana stacjonarnie z hydropneumatycznym posuwem wiertarskim i zespołem mocującym, głowica wiertarska 3-wrzecionowa




Jednostka frezarska do gniazd pod wkładkę zamka (opcja)

Jednostka frezarska przesuwana ręcznie ze zderzakiem do frezowania gniazd pod wkładkę zamka. Średnica frezu 12 mm




Pneumatyczna regulacja wysokości do wkładek zamka (opcja)




Jednostka wiertarska do otworów pod zawiasy narożne (opcja)

Jednostka wiertarska do otworów pod zawiasy narożne z regulowaną 2-wrzecionową głowicą wiertarską, pneumatyczną regulacją wysokości, ze zderzakami do pozycji wiertarskich po lewej i prawej stronie



Ośmiopoziomowa regulacja wysokości (opcja)

Ośmiopoziomowa regulacja wysokości do różnych wysokości śrub




Jednostka laserowa (opcja)

Laser do pozycji śruby




22/02/2025



Zderzaki składane (opcja)

Szyna z 14 składanymi zderzakami do stałego położenia klamki (7x strona lewa, 7x strona prawa)



Klocek oporowy (opcja)

Klocek oporowy do kolejnych szerokości skrzydeł



Powierzchnia robocza: listwy szczotkowe do FAZ 2800 (opcja)



Regał na okucia (opcja)

Do przejrzystego przechowywania okuć w miejscu montażu skrzydeł





Długość stołu 2800 mm

- Szerokość stołu 1400 mm
- Długość całkowita 3400 mm
- Szerokość łączna 2000 mm
- Masa 450 kg
- Regulowana wysokość stołu od 850 – 1000 mm
- Pochylenie stołu ok. 15°
- Wymiary wewnętrzne skrzydeł ok. 280 – 2300 mm
- Przyłącze sprężonego powietrza 7 bar
- Zużycie powietrza:
 - Wkrętarka, ok. 250 l/min.
 - Urządzenie mocujące ok. 35 l/min.

Wymiary śrub:

- Średnica główki wkrętu ok. 5,0 – 9,0 mm
- Średnica pilota wkrętu ok. 3,5 – 4,5 mm
- Długość ok. 10,0 – 35,0 mm
- Przyłącze elektryczne 230/400 V, 3~, 50 Hz
- Moc elektryczna przyłącza ok. 3 kW