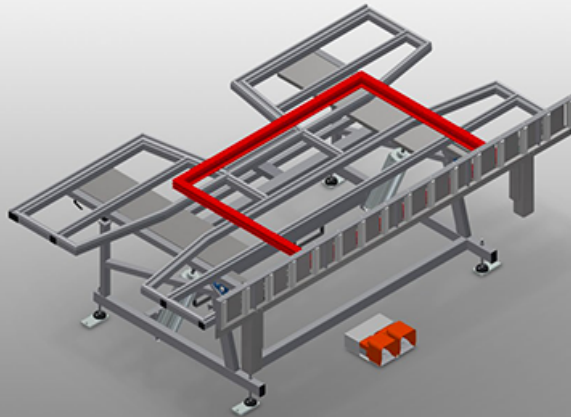


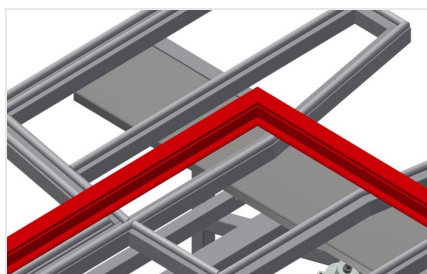


KT

Kanteltafels

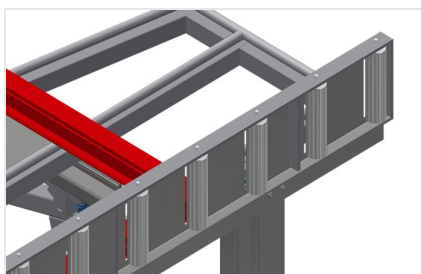


Montagetafel voor verticale en horizontale montage. Stabiele stalen constructie. Belangrijk bij het omzetten van verticaal transport naar horizontaal en andersom. Ideaal voor verticale en horizontale montage. Pneumatisch kantelbaar. Tafelblad met kunststof glijlijsten. Tafelblad met rollen kan pneumatisch worden neergelaten. Persluchtaansluiting 4-voudig.



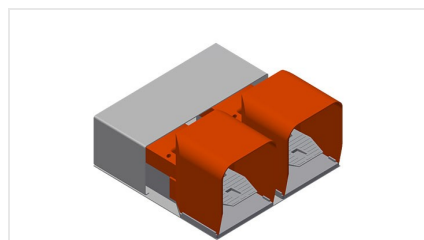
Oplegvlak

Tafelblad met kunststof glijlijsten



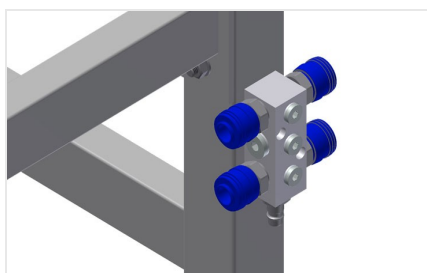
Tafelblad met rollen

Rollenbaan kan pneumatisch worden neergelaten, zodat in de horizontale stand aan het onderdeel kan worden gewerkt, dan verticaal vlot verder worden getransporteerd



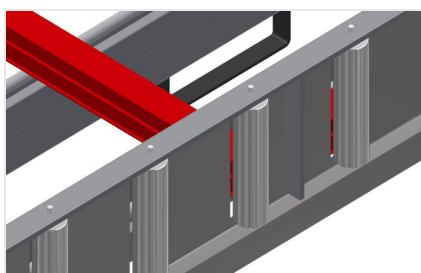
Voetschakelaar

Besturing met voetventiel, zwenkt pneumatisch horizontaal-verticaal



Persluchtaansluiting 4-voudig

Persluchtaansluiting 4-voudig voor aansluiting van pneumatisch gereedschap




Draagrollen-omhulling

Draagrollen-omhulling 200 mm (Alu/16 x en Alu/21 x). Rollenbaan met beschermende hulzen over de rollen, die de vensterelementen bij toe- en afvoer beschermen



Uitschuifbare profielenwand

Tafelblad boven uitschuifbaar voor KT/KTH 3000 en KT/KTH 4000. Tafelblad 500 mm naar boven uitschuifbaar voor hoge kozijnen




Borstelstrip

Tafelblad borstelstrip




Viltstrip

Tafelblad vilten profielstrip




Rubberen strips

Tafelblad rubberprofiel



Rijdend onderstel

Rijdend onderstel voor KT/KTH/MS/VE.
Rijdend onderstel met spoorwielen en
vastzetrem




Rolrails

Rolrails 2,0 m links en rechts





MODELLEN



AFMETING EN GEWICHT

KT 3000 / KT 4000

Lengte (mm)	3.000 / 4.000
Breedte (mm)	1.820
Verticale hoogte (mm)	1.900
Breedte rollenbaan (mm)	200
Gewicht (kg)	330 / 380

STEUNOPPERVLAK

Pneumatische afstelling van de hoogte (mm)	500
Pneumatische kanteling	●
Steun bovenste tafel	○
Steunblad met borstellatten	○
Steunblad met vilten latten	○
Steunblad met rubberen latten	○
Profielbeschermingen voor dragende rollen	○
Laadcapaciteit (kg)	200

KENMERKEN

Viervoudige persluchtaansluiting	●
Beweegbare eenheid	○
Spoor van 2,0 m links en rechts	○
Werkluchtdruk (bar)	7
Luchtverbruik ca. (l/min)	35

Inbegrepen ● Verkrijgbaar ○