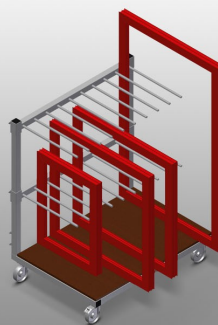




RF1000

Carrelli di lavoro

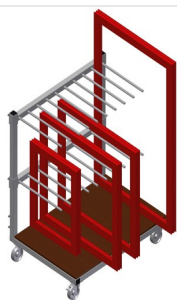


Carrello per il trasporto interno di telai e ante

- Solida struttura in acciaio
- Carrello con rastrelliera per il trasporto e l'immagazzinaggio di telai e ante
- Supporto in legno duro
- Separatori per nove telai
- Separatori regolabili in altezza
- Quattro ruote orientabili, due delle quali con freno fisso

Opzione

- Protezione in PVC per RF 1000



Carrello portatelai RF 1000




Ruote orientabili

Le quattro ruote orientabili, due delle quali con freno fisso, offrono un'elevata mobilità e sono facili e sicure da maneggiare




Separatori

Separatori regolabili in altezza, Larghezza scomparto 100 mm, Profondità scomparto 540 mm



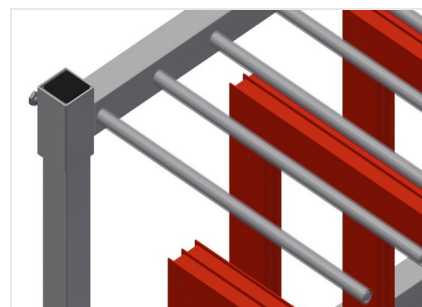
Facili operazioni di carico e scarico

Ciascuno degli elementi è immediatamente accessibile



Superficie di appoggio

Ripiano inferiore con piastra in legno duro



Protezione in PVC per RF 1000

Tutte le superfici di appoggio presentano un rivestimento in PVC antiscivolo per evitare di danneggiare la superficie dei profili durante l'immagazzinaggio



RF 1000 / CARRELLI DI LAVORO

- Lunghezza 1.180 mm
- Larghezza 850 mm
- Altezza 1.360 mm
- Due separatori
- Nove scomparti
- Diametro dei rulli di scorrimento 125 mm
- Larghezza scomparto 100 mm
- Profondità scomparto 540 mm
- Altezza d'appoggio 1.150 mm
- Peso 65 kg
- Portata 400 kg