




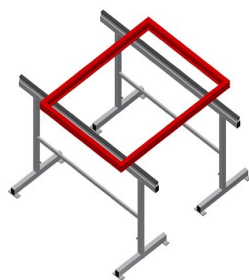
MB2000

Tavoli di montaggio
verticali



Cavalletti di montaggio per lavorare su grandi elementi di finestre

- Solida struttura in acciaio
- Cavalletto di montaggio lungo 2,0 m
- Facilità di montaggio in un sistema modulare
- Supporto per profilo di gomma
- Kit di cavalletti di montaggio (1 paio)
- Regolabile in altezza.




Cavalletti di montaggio (1 paio) MB 2000



Superficie di appoggio

Appoggio con profilo in gomma



Regolazione dell'altezza

Regolabile in altezza da 850 a 1.000 mm



MB 2000 / TAVOLI DI MONTAGGIO VERTICALI

- Lunghezza 2.000 mm
- Larghezza 700 mm
- Altezza 850 a 1.000 mm
- Peso 40 kg