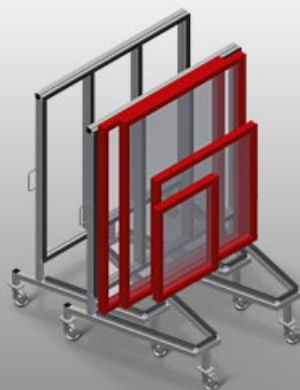




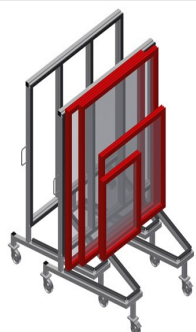
KW3

Carrelli di lavoro



Carrello di lavoro per il trasporto interno all'azienda degli elementi di finestra

- Solida struttura in acciaio
- Per i trasporti interni all'azienda
- Supporto del profilo con rivestimento in gomma
- Richiudibile su se stesso quando è senza carico per ridurre l'ingombro
- Quattro ruote orientabili, due delle quali con freno fisso




Carrello di lavoro KW 3




Ruote orientabili

Le quattro ruote orientabili, due delle quali con freno fisso, offrono un'elevata mobilità e sono facili e sicure da maneggiare



Supporto con profilo in gomma

Superficie di appoggio con profilo in gomma per evitare di danneggiare il profilo



Staffa di trasporto

Staffa di trasporto spostabile su due lati



KW 3 / CARRELLI DI LAVORO

- Lunghezza 1.600 mm
- Larghezza 1.130 mm
- Altezza 1.960 mm
- Peso 90 kg
- Portata 400 kg
- Diametro dei rulli di scorrimento 125 mm