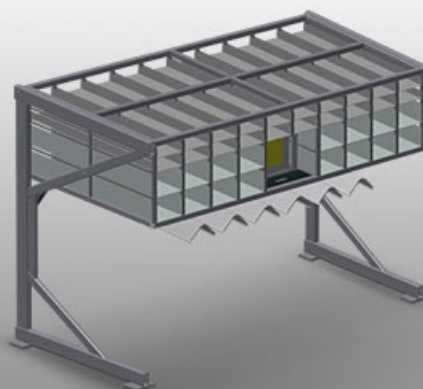




BR36

Sistemi di scaffali




Scaffale ferramenta con 36 scomparti per il riponimento ordinato delle ferramenta sulla postazione di montaggio delle ante

- Solida struttura in acciaio
- Scaffale ferramenta composto da 36 scomparti
- Con sei supporti angolari per testate di rinvio angolari
- Alloggiamento per monitor e supporto per tastiera

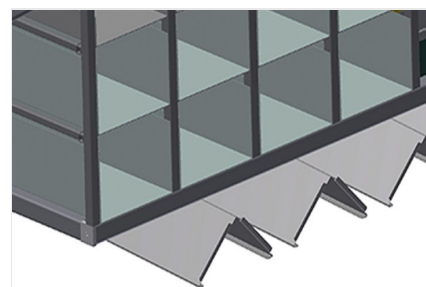


Scaffale ferramenta BR 36



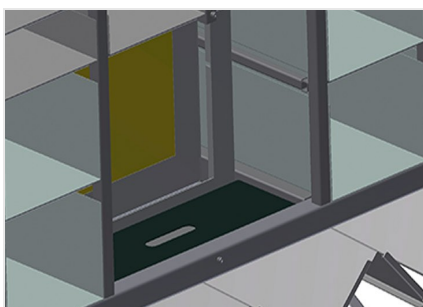
Scomparti

Per il riponimento ordinato delle ferramenta
sulla postazione di montaggio delle ante
Rapido accesso alla minuteria metallica



Supporto angolare

Con sei supporti angolari per testate di
rinvio angolari



Alloggiamento per monitor

Alloggiamento per monitor e supporto per
tastiera



BR 36 / SISTEMI DI SCAFFALI

- Lunghezza 3.100 mm
- Larghezza 1.525 mm
- Altezza 2.100 mm
- 36 scomparti
- Dimensioni scomparto inferiore 265 x 200 mm
- Dimensioni scomparto superiore 265 x 100 mm
- Portata sicura ca. 800 kg
- Peso 400 kg