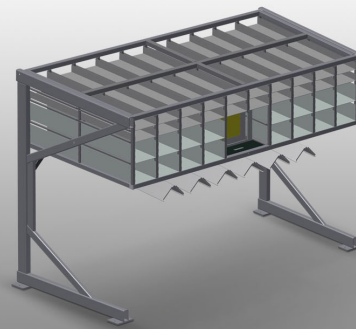




## BR36

### Sistemi di scaffali




Scaffale ferramenta con 36 scomparti per il riponimento ordinato delle ferramenta sulla postazione di montaggio delle ante

- Solida struttura in acciaio
- Scaffale ferramenta composto da 36 scomparti
- Con sei supporti angolari per testate di rinvio angolari
- Alloggiamento per monitor e supporto per tastiera

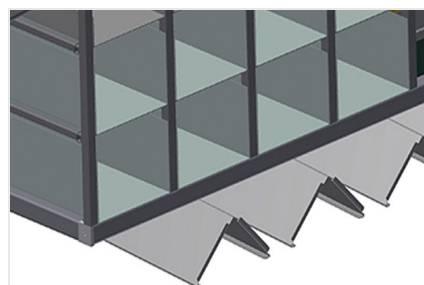


### Scaffale ferramenta BR 36



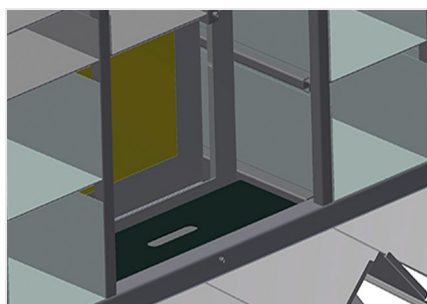
### Scomparti

Per il riponimento ordinato delle ferramenta sulla postazione di montaggio delle ante  
Rapido accesso alla minuteria metallica



### Supporto angolare

Per il riponimento ordinato delle ferramenta sulla postazione di montaggio delle ante  
Rapido accesso alla minuteria metallica



### Alloggiamento per monitor

Alloggiamento per monitor e supporto per tastiera



### BR 36 / SISTEMI DI SCAFFALI

---

- Lunghezza 3.100 mm
- Larghezza 1.525 mm
- Altezza 2.100 mm
- 36 scomparti
- Dimensioni scomparto inferiore 265 x 200 mm
- Dimensioni scomparto superiore 265 x 100 mm
- Portata sicura ca. 800 kg
- Peso 400 kg