



SA73/36

自动锯切机




- 用于窗户生产和工业中铝型材的大批量切割
- 带型材提升装置，在送料（冲程）过程中保护型材表面
- 通过选择开关选择1、2或3倍进给
- 通过两个水平的夹紧缸实现更安全的材料进给
- 加工至型材末端时，有电源自动断开装置
- 计量冷却液装置
- 标配锯片
- 标配数字显示器

选件


- 抽吸装置
- 滚道
- 锯片
- 高效切割冷却液



自动锯切机SA 73/36



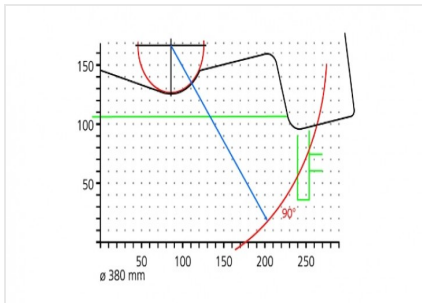
自动锯切机SA 73/36



自动锯切机SA 73/36



自动锯切机SA 73/36



自动锯切机SA 73/36

切割图SA 73/36





SA 73/36 / □□□□

- □□□□150×110 mm
- □□□□380 mm
- □□□□2,800□/□□
- □□ 230/400 V□3~□50 Hz
- □□□□3 kW
- □□□□7□
- □□□□□□□□□□□□□□□□19 l□□□□□□□□31 l
- □□1,500 mm□□1,100 mm□□1,550 mm□□290 kg
- □□□□□□□□□□5-250 mm□□□□□□□□□□



elumatec AG
Pinacher Straße, 61
75417 Mühlacker
Germany

Tel +49 7041-14 0
Fax: +49 7041-14 280
mail@elumatec.com
www.elumatec.com

The right to make technical alterations is reserved.