




PWW1000

型材运送车



型材运送车用于型材的水平存放和运输

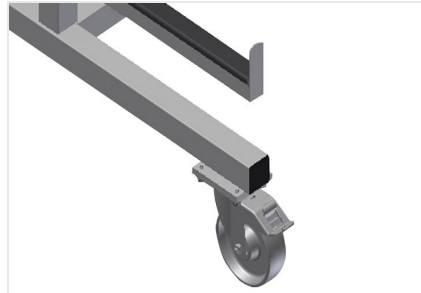
- 钢制结构，坚固稳定
- 专为水平摆放型材而设计的运输推车
- 带有橡胶涂层的支撑臂
- 带双面型材存放架的型材运送车
- 每个支架带有六个存放架
- 一个中心支架
- 四个转向滚轮，两个带刹车

选配

- 用于PWS 4000的塑料保护装置




型材运送车PWW 1000




转向滚轮

四个转向滚轮，两个带刹车，实现高机动性并保证轻松、安全的操作



装卸简便

由于存放系统井然有序，因此可快速存取



支撑悬臂

带有橡胶涂层的支撑悬臂，中心支架可调节



单个中心支架

附加中心支架





PWW 1000 / □□□□

- □1,625 mm
- □900 mm
- □1,960 mm
- □□□260 mm
- □□□□420 mm
- □□□□300 mm
- □60 kg
- □□350 kg
- □□□125 mm

