



## MGS245/00

### 单头斜榫切割机



为特殊结构用途而设计的机器

- 经过实践检验的“从下面开始切割”的elumatec原理：
- 宽敞的工作台面保证了型材的最佳上料和卸料
- 已获得专利权的切割机悬臂产生工件设备的切割压力，以便更好地夹紧工件
- 可自动打开的保护罩
- 计量冷却液装置
- 标配锯片
- 手控切割台面角度，向左向右分别为22.5°，配有数字角度显示器
- 气动控制切割倾斜范围90° – 45°  
(中间角度利用旋转定位装置以及数显装置)

#### 单头斜榫切割机MGS 245/31

参见MGS 245/00, 但是:

- 用于电子摆动和倾斜的E 580三轴电脑数控
- 长度定位和测量系统的电子控制长度调节装置
- 10.4”触摸彩色显示器
- RJ45网线, 10/100 Mb
- 长度调节范围6,000 mm

#### 单头斜榫切割机MGS 245/30

参见MGS 245/31, 但是:

- 长度调节范围4,500 mm

#### 单头斜榫切割机MGS 245/32

参见MGS 245/31, 但是:

- 长度调节范围7,500 mm

选件



- 液压气动锯片进给
- 抽吸装置
- 锯片
- 高效切割冷却液






单头斜榫切割机MGS 245/00


MGS 245/00 + 选装配件




单头斜榫切割机MGS 245/00




单头斜榫切割机MGS 245/00



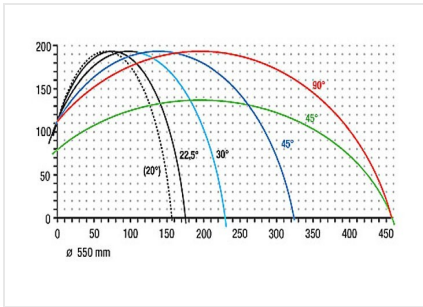
单头斜榫切割机MGS 245/00



单头斜榫切割机MGS 245/00



单头斜榫切割机MGS 245/00



### 单头斜榫切割机MGS 245/00

切割图MGS 245/00



elumatec AG  
Pinacher Straße, 61  
75417 Mühlacker  
Germany

Tel +49 7041-14-184  
sales@elumatec.com  
www.elumatec.com

The right to make technical alterations is reserved.





### MGS 245/00 /

- 22.5 ° E 111
- 90 45
- 550 mm
- 2,250
- 230/400 V 3~ 50 Hz
- 4 kW
- 7
- 20 l 32 l

1,900 mm 1,550 mm 2,100 mm 1,150 kg