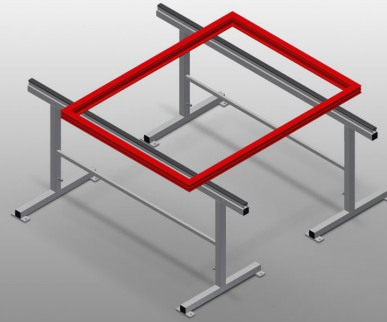




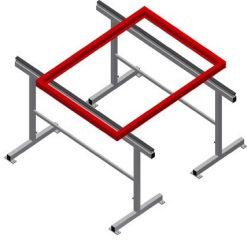
## MB2000

装配架

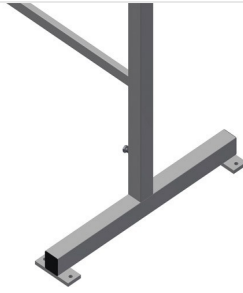


用于加工大型窗户构件的安装支架

- 钢制结构，坚固稳定
- 安装支架长2.0 m
- 模块化结构，组装简便
- 型材橡胶支架
- 安装支架套件 (1对)
- 高度可调




MB 2000 安装支架 (1对)



高度可调

高度可在850 – 1,000 mm之间调节



支承面

支承面带橡胶型材



**MB 2000 / □□**

---

- □2,000 mm
  - □700 mm
  - □850 - 1,000 mm
- 40 kg

