



## AS170

### 单轴仿形铣床



- 更紧凑的机械结构却提供更大的加工范围
- 仿形铣刀至侧面止挡或模板的比例为 1:1
- 两级气动靠模指适用于两种不同的铣刀直径
- 获得专利的仿形杆吊架保证低能耗、高精度的仿形加工
- 用于特别高的型材的最大 400 mm 的台面高度调节
- 含“轴锁”装置保证刀具更换工序简单化
- 气动材料夹紧装置
- 计量冷却液装置

#### 选件

- 仿形模板
- 仿形模板毛坯件
- 靠模指
- 夹钳
- 止挡系统
- 材料夹紧装置
- 铣切刀具
- 高效切割冷却液


#### 单轴仿形铣床AS 170/10

参见AS 170/00，然而：

- 含移动定位系统



单轴仿形铣床AS 170/10













单轴仿形铣床AS 170/10





## AS 170 /

### AS 170/00 - AS 170/10

-  300×120 mm
-  285×110 mm
-  12,000 V/□
-  150×130□400 mm□
-  105 mm
-  230/400 V□3~□50 Hz
-  0.74 kW
-  7□
-  12 l  24 l

### AS 170/00

-  780 mm□□770 mm□□1.500 mm□□200 kg

### AS 170/10

-  3.800 mm□□770 mm□□1.500 mm□□220 kg

