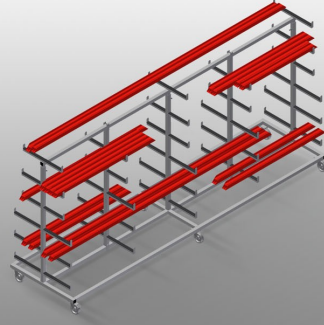




PWW4000

Profil Taşıma Arabası

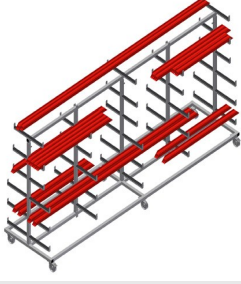


Profillerin yatay depolanması ve taşınması için profil arabası

- Sağlam çelik konstrüksiyon
- Yatay profil taşıma
- Çubuk malzeme ve profil kesimleri için kolay taşıma
- Destek kolları kauçuk profille kaplanmıştır
- Çift taraflı profil yerleştirme için profil arabası
- Her destekte 6 bölme
- 3 adet orta destek
- 2'si park frenli 6 adet tekerlek

Opsiyonlar

- Tekli orta destek




Profil Taşıma Arabası PWW 4000




Tekerlekler

2'si park frenli 6 tekerlek yüksek hareketlilik ve kolay, güvenli kullanım sağlar



Destek kolları

Kauçuk kaplı destek kolları, orta destek ayarlanabilmekte



Kolay yükleme ve boşaltma

Düzenli depolama sayesinde hızlı erişim



Tekli orta destek

Ek orta destek



PWW 4000 / PROFİL TAŞIMA ARABASI

- Uzunluk 4.000 mm
- Genişlik 1.000 mm
- Yükseklik 1.960 mm
- 11 bölme
- İç genişlik 260 mm
- Alt bölme genişliği 420 mm
- Üst bölme genişliği 300 mm
- Ağırlık 130 kg
- Taşıma kapasitesi 500 kg
- Hareket makarası çapı 125 mm