




PWS4000

Profil Taşıma Arabası




Profillerin dikey depolanması ve taşınması için profil arabası

- Sağlam çelik konstrüksiyon
- Dikey profil taşıma
- Çift taraflı yüklenebilen profil arabası
- Her tarafta 18 bölme
- Kolay yükleme ve boşaltma
- 120 - 160 profil çubuğu için yeterlidir
- Yükseklik ayarlı bölme bölücü
- Çubuk ızgara tabanlı yerleştirme yüzeyi
- 2'si park frenli 4 tekerlek

Opsiyonlar

- PWS 4000 için plastik koruma



Profil Taşıma Arabası PWS 4000



Tekerlekler

2'si park frenli 4 tekerlek yüksek hareketlilik ve kolay, güvenli kullanım sağlar




Bölme bölücü

Yükseklik ayarlı bölme bölücü Bölme genişliği 100 mm Bölme derinliği 400 mm



Kolay yükleme ve boşaltma

Çift taraflı yüklenebilen profil arabası



Yerleştirme Yüzeyi

Çubuk ızgara tabanlı yerleştirme yüzeyi



PWS 4000 için plastik koruma

Tüm temas yüzeyleri kaymaz bir PVC kılıfa sahip olduğundan depolama sırasında yüzeyin zarar görmesi önlenmektedir





PWS 4000 / PROFİL TAŞIMA ARABASI

- Uzunluk 2.230 mm
- Genişlik 1.560 mm
- Yükseklik 1.850 mm
- 4 bölme bölücü
- 36 bölme
- Hareket makarası çapı 125 mm
- Bölme genişliği 100 mm
- Bölme derinliği 400 mm
- Dayama yüksekliği 1.620 mm
- Ağırlık 200 kg
- Taşıma kapasitesi 600 kg