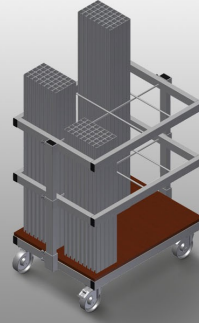





AW800

Takviye Profili Arabası

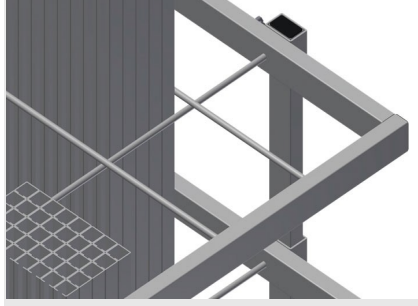


Kesilecek takviye profillerinin taşınması ve sınıflandırılmış şekilde hazırlanması için araba

- Sağlam çelik konstrüksiyon
- Çelik profillerin dikey depolanması ve taşınması
- Düşük dış boyutlar
- Sabit uzunluklar için açık profil yerleşimi
- 2'si park frenli 4 tekerlek

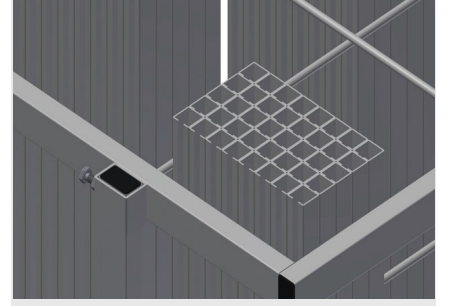


Takviye Profili Arabası AW 800



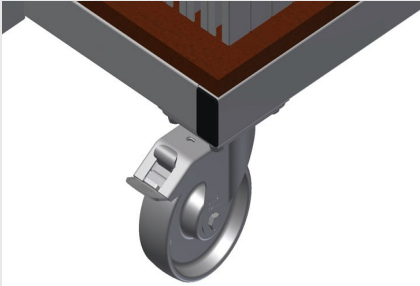
Bölmeler

6 adet bölme, bölme ebadı 190 x 265 mm



Izgara Çerçevesi

2 adet yükseklik ayarlı ızgara çerçevesi



Tekerlekler

2'si park frenli 4 tekerlek yüksek hareketlilik ve kolay, güvenli kullanım sağlar



AW 800 / TAKVIYE PROFILI ARABASI

- Uzunluk 800 mm
- Genişlik 600 mm
- Yükseklik 960 mm
- 6 adet bölme
- Ağırlık 35 kg
- Taşıma kapasitesi 400 kg
- Hareket makarası çapı 125 mm