

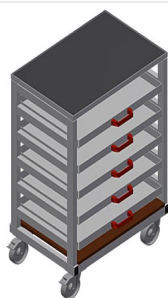


### TWS500

Carros porta-ferramentas



- Construção robusta em aço
- O carro é apto para colocar suplementos para soldar e ferramentas
- Cria ordem no local de trabalho
- Um suplemento ideal para a máquina de soldar de 4 cabeças
- Prateleiras para colocar acessórios e limitações de vedação com punção ou lâmina
- Cinco gavetas para suplementos para soldar
- Quatro rodas dirigíveis, dos quais dois têm imobilizadores



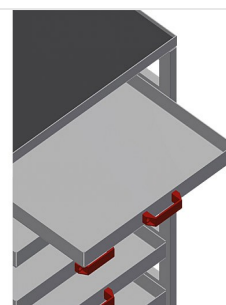
### Carro para elementos adicionais e ferramentas TWS 500

O carro é apto para colocar suplementos para soldar e ferramentas



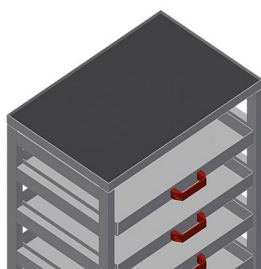
### Rodas dirigíveis

Quatro rodas dirigíveis, dos quais dois têm imobilizadores, oferecem uma elevada mobilidade e um manuseamento fácil e seguro



### Gaveta

Gaveta para suplementos para soldar e ferramentas



### Prateleiras para acessórios

Prateleiras para colocar acessórios e limitações de vedação com punção ou lâmina



### TWS 500 / CARROS PORTA-FERRAMENTAS

---

- Comprimento 760 mm
- Largura 520 mm
- Altura na vertical 1 095 mm
- Peso 60 kg
- Diâmetro dos roletes 125 mm