

TS161/21

Máquinas de corte auxiliares




- Trabalhar com precisão por corte a partir do lado inferior
- Grande área de giro até 45° para a esquerda e 0° para a direita
- A mesa redonda integrada com mecânica especial de giro permite o trabalho de frente em todas as configurações angulares
- Um encosto para a peça a trabalhar, deslizável para trás, oferece uma utilização ótima da capacidade do disco de corte com perfis largos e chatos
- Avanço de corte manual
- Em série com disco de corte e estrutura inferior
- Dispositivo de fixação pneumático para o material (vertical)
- Sistema de pulverização doseada
- Unidade de manutenção

Opções


- Indicação digital ao girar
- Máquina aspiradora
- Sistemas de batente e medição
- Transportadoras de rolos
- Agente de corte de alto rendimento




**Máquina de corte auxiliar
TS 161/21**



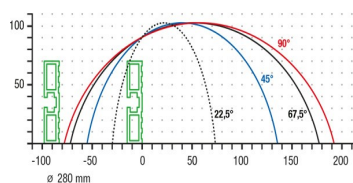
**Máquina de corte auxiliar
TS 161/21 + AMS 200**



**Máquina de corte auxiliar
TS 161/21**



**Máquina de corte auxiliar
TS 161/21**



**Máquina de corte auxiliar
TS 161/21**

Diagrama de corte TS 161/21



TS 161/21 / MÁQUINAS DE CORTE AUXILIARES

Diâmetro do disco de corte 280 mm

- Rotações do disco de corte 3 200 rpm
- Conexão elétrica 230/400 V, 3~, 50 Hz
- Débito de potência 1,05 kW
- Comprimento 650 mm, profundidade 750 mm, altura 1 300 mm, peso 130 kg