



TS161/00


Máquinas de corte
auxiliares



- Trabalhar com precisão por corte a partir do lado inferior
- Grande área de giro até 45° para a esquerda e 0° para a direita
- A mesa redonda integrada com mecânica especial de giro permite o trabalho de frente em todas as configurações angulares
- Um encosto para a peça a trabalhar, deslizável para trás, oferece uma utilização ótima da capacidade do disco de corte com perfis largos e chatos
- Avanço de corte manual
- Dispositivo de fixação manual para o material (vertical)
- Em série com disco de corte
- Máquina de mesa




**Máquina de corte auxiliar
TS 161/21**




**Máquina de corte auxiliar
TS 161/21 + MMS 200**



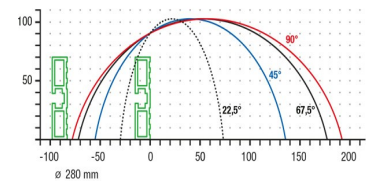
**Máquina de corte auxiliar
TS 161/30**



**Máquina de corte auxiliar
TS 161**




**Máquina de corte auxiliar
TS 161**



**Máquina de corte auxiliar
TS 161**


Diagrama de corte TS 161



**Máquina de corte auxiliar
TS 161/30**



**Máquina de corte auxiliar
TS 161/30**



**Máquina de corte auxiliar
TS 161/30**



**Máquina de corte auxiliar
TS 161/30**





TS 161/00 / MÁQUINAS DE CORTE AUXILIARES

- Veja a área de corte no diagrama de corte
- Diâmetro do disco de corte 280 mm
- Rotações do disco de corte 3 200 rpm
- Conexão elétrica 230/400 V, 3~, 50 Hz
- Débito de potência 1,05 kW
- Comprimento 650 mm, profundidade 750 mm, altura 1 300 mm, peso 130 kg

MÁQUINA DE CORTE AUXILIAR TS 161/21

Veja TS 161/00, no entanto:

- Com estrutura inferior
- Dispositivo de fixação pneumático para o material (vertical)
- Sistema de pulverização doseada
- Unidade de manutenção

MÁQUINA DE CORTE AUXILIAR TS 161/30

Veja TS 161/21, no entanto:

- Avanço pneumático da máquina de corte
- Cobertura de proteção manual
- Comprimento 650 mm, profundidade 750 mm, altura 1 300 mm, peso 170 kg