




### SBZ631

Centros de trabalho  
estáticos/modulares




- Centro modular com carregador e descarregador
- Graças à sua estrutura modular o SBZ 630 pode ser concebido, se for necessário, só como máquina de corte automática SBZ 630/01 ou como centro modular completo, SBZ 630/11
- Na sua conceção como centro de trabalho e processamento de perfis de alumínio todos os processamentos são realizados numa estação de processamento com até 30 unidades de processamento possíveis
- Depois o corte é realizado por meio estação de corte de 7 eixos
- A decisão é sua, pode escolher de que lado quer iniciar o processo - se da esquerda para a direita ou da direita para a esquerda
- Com módulo de corte e malhete AM 631
- SBZ 630/11/L + acessório especial

#### Opções


- Impressora de etiquetas
- Scanner de códigos de barras
- Carregador para dez barras perfiladas com larguras até 130 mm
- eluCad (o pacote de software tipo Office para a gestão de produção otimizada)



**Centro modular SBZ 631**




**Centro modular SBZ 631**




**Centro modular SBZ 631**



**Centro modular SBZ 631**



**Centro modular SBZ 631**



**Centro modular SBZ 631**





### SBZ 631 / CENTROS DE TRABALHO ESTÁTICOS/MODULARES

---

- Comprimento dos perfis e restos de 500 a 7 500 mm
- Carregador para sete barras perfiladas com larguras de perfil até 250 mm
- Eixos verticais, laterais e rotativos automáticos (350°) do braço com pinça
- Configuração horizontal automática (5-70 mm) dos fixadores verticais
- Módulo de processamento para até 30 unidades de fresar
- Máquina de corte de 1 disco com 7 kW para cortes variáveis de 45°-135°, inclinado ou basculado
- Transporte de descarga dos perfis através da transportadora de descarga