




### **PWS1000**

Logistic



Carro para perfis para o armazenamento e transporte verticais de perfis

- Construção robusta em aço
- Transporte vertical de perfis
- Carro para perfis com carregamento unilateral
- Fácil carregamento e descarga
- Chega para 30 - 40 barras perfiladas
- Divisória do compartimento ajustável em altura
- Área de colocação como fundo de grelhas longitudinais
- Quatro rodas dirigíveis, dos quais dois têm imobilizadores

#### **Opção**

- Proteção de plástico para PWS 1000



### Carro de transporte para perfis PWS 1000




### Fácil carregamento e descarga

Carro para perfis com carregamento unilaterial




### Divisória do compartimento

Divisória do compartimento, ajustável em altura, largura do compartimento 100 mm, profundidade do compartimento 540 mm



### Área de colocação

Área de colocação como fundo de grelhas longitudinais



### Rodas dirigíveis

Quatro rodas dirigíveis, dos quais dois têm imobilizadores, oferecem uma elevada mobilidade e um manuseamento fácil e seguro



### Proteção de plástico

Todas as áreas de apoio apresentam um revestimento anti-deslizante de PVC, deste modo, evita-se a danificação da superfície durante o armazenamento



### PWS 1000 / LOGISTIC

---

- Comprimento 1 200 mm
- Largura 800 mm
- Altura 1 360 mm
- Duas divisórias do compartimento
- Nove compartimentos
- Diâmetro dos roletes 125 mm
- Largura cada compartimento 100 mm
- Profundidade cada compartimento 540 mm
- Altura da instalação 1 150 mm
- Peso 60 kg
- Capacidade de carga 350 kg