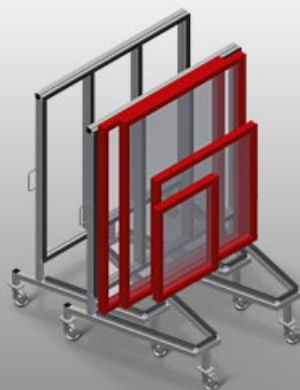




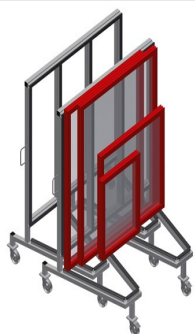
## **KW3**

### **Carros de comissionamento**



Carro de comissionamento para o transporte de elementos de janelas dentro da empresa

- Construção robusta em aço
- Para transportes dentro da empresa
- Suporte para perfis, revestido com borracha
- Pode ser encaixado sem carga, por isso, necessita pouco espaço
- Quatro rodas dirigíveis, dos quais dois têm imobilizadores




### Carro de comissionamento KW 3




### Rodas dirigíveis

Quatro rodas dirigíveis, dos quais dois têm imobilizadores, oferecem uma elevada mobilidade e um manuseamento fácil e seguro



### Apoio com perfil de borracha

Área de apoio com perfil de borracha, protege o perfil contra danos



### Estribo de transporte

Estribo de transporte bilateral para deslocação



### KW 3 / CARROS DE COMISSIONAMENTO

---

- Comprimento 1 600 mm
- Largura 1 130 mm
- Altura 1 960 mm
- Peso 90 kg
- Capacidade de carga 400 kg
- Diâmetro dos roletes 125 mm