



GLW


Carros de compartimentos/de bites



Carro de bites bilateral para o armazenamento e transporte verticais de bites. Acesso fácil aos bites preordenados. Construção robusta em aço.


GLW 30: Carro de bites com 30 compartimentos. 15 compartimentos cada lado. Apoio inferior revestido de borracha. Quatro rodas dirigíveis, dos quais dois têm imobilizadores.

GLW 48: Quatro ordenadores com divisórias fixas. Divisórias do compartimento revestidos com mangueira de proteção. Apoio inferior revestido com borracha de proteção. Apoio traseiro com perfis de borracha. 24 compartimentos cada lado. Estribo de transporte bilateral. Quatro rodas dirigíveis, dos quais dois têm imobilizadores.




Compartimentos GLW 30

15 compartimentos cada lado, 30 compartimentos no total. Largura cada compartimento 75 mm, profundidade cada compartimento 65 mm, altura da parte do encosto 1 500 mm, inclinação do encosto 8°




Apoio inferior GLW 30

Apoio inferior revestido de borracha



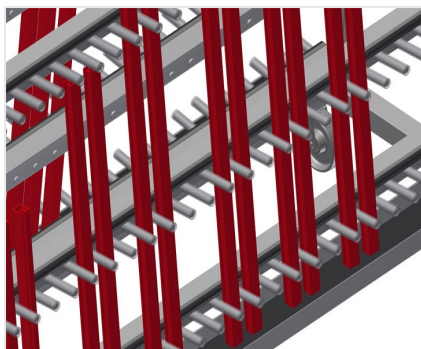
Divisória do compartimento com proteção de plástico GLW 48

Todas as áreas de apoio apresentam um revestimento anti-deslizante de PVC, deste modo, evita-se a danificação da superfície durante o armazenamento



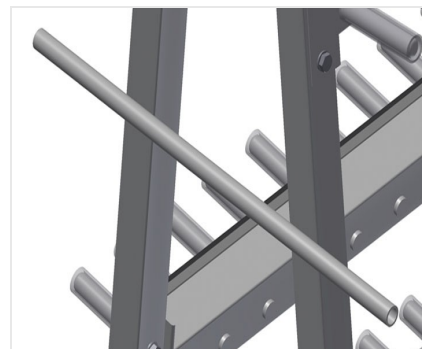
Apoio com perfil de borracha GLW 48

Área de apoio revestida com perfil de borracha, protege o perfil contra danos



Apoio com borracha de proteção GLW 48

Área de apoio inferior revestido com borracha, protege o perfil contra danos



Estribo de transporte GLW 48

Estribo de transporte bilateral para deslocação



Rodas dirigíveis

Quatro rodas dirigíveis, dos quais dois têm imobilizadores, oferecem uma elevada mobilidade e um manuseamento fácil e seguro



MODELOS



DIMENSÃO E PESO

GLW 30 / GLW 48

Comprimento (mm)	<input type="radio"/>
Largura (mm)	<input type="radio"/>
Altura (mm)	<input type="radio"/>
Peso (kg)	<input type="radio"/>

CAPACIDADE DE ARMAZENAGEM

GLW 30 / GLW 48

Compartimentos	<input type="radio"/>
Compartimentos por lado	<input type="radio"/>
Largura do compartimento (mm)	<input type="radio"/>
Profundidade do compartimento (mm)	<input type="radio"/>
Capacidade de carga (kg)	<input type="radio"/>

GLW 48

Separadores	<input type="radio"/>
Altura de apoio (mm)	<input type="radio"/>

CARACTERÍSTICAS

Rodas rotativas	<input type="radio"/>
Rodas rotativas com trava de bloqueio	<input type="radio"/>
Diâmetro das rodas rotativas (mm)	<input type="radio"/>
GLW 48	
Estante de separação de distância fixa	<input type="radio"/>

Incluído ● Disponível ○

elumatec AG
 Pinacher Straße, 61
 75417 Mühlacker
 Germany

Tel +49 7041-14-184
 sales@elumatec.com
 www.elumatec.com

The right to make technical alterations is reserved.

