



FAZ2800/60

Centros de folhas




Centro de montagem de folhas para montar ferragens em folhas de janelas de plástico e alumínio

- Aparafusamento ergonómico de ferragens num tempo mais curto
- Mesa de montagem de folhas para medir e cortar ferragens em comprimento
- Otimizar o processamento de folhas juntando diversos processos operacionais num lugar de trabalho
- Mesa de montagem com inclinação pneumática
- Dispositivo de folhas, medição e centragem, pneumaticamente deslocável
- Unidade de punção para ferragens com locais de montagem para assento para maçanetas, central e constante
- Dois calços de encosto para diferentes larguras das folhas
- Unidade de aparafusamento, móvel, com ajuste pneumático em altura
- Alimentador de parafusos
- Apoio de mesa com perfis corrediças em plástico




Centro de montagem de folhas FAZ 2800/60




Área de apoio

Apoio de mesa com perfis corredeiras em plástico



Unidade de aparafusamento

Unidade de aparafusamento, móvel, com ajuste pneumático em altura



Unidade de punção para ferragens

Unidade de punção para ferragens com encostos para assento para maçanetas, central e constante. Unidade de punção para ferragens com ferramenta de corte aberta



Alimentador de parafusos

Aparafusadora de avanço com alimentação automática de parafusos



Unidade de laser (opção)

Laser para posição de aparafusamento




Unidade de perfuração para bandas de canto (opção)

Unidade de perfuração com cabeça de perfuração de 2 fusos, ajuste pneumático em altura, com encostos para posições de perfuração dos lados esquerdo e direito



Ajuste em altura por 8 vezes (opção)

Ajuste em altura por 8 vezes para diversas alturas de aparafusamento



Bloco de encosto (opção)

Bloco de encosto para mais larguras de folhas



Apoio de mesa Perfil com escova para FAZ 2800 (opção)




Estante para ferragens BR 36 (opção)

Para armazenar bem ordenada ferragens no local de montagem das folhas



Aparafusadora com bocal com tremonha de alimentação manual (opção)

Aparafusadora com bocal com tremonha de alimentação manual para segundo comprimento de parafusos



Bloco de encosto

Dois blocos de encosto para diferentes larguras das folhas





FAZ 2800/60 / CENTROS DE FOLHAS

- Comprimento da mesa 2 900 mm
- Largura da mesa 1 400 mm
- Comprimento total 3 400 mm
- Largura total 2 000 mm
- Peso 400 kg
- Altura ajustável da mesa 850 - 1 000 mm
- Inclinação da mesa aprox. 15°
- Medidas interiores das folhas aprox. 280 - 2 300 mm
- Ligação para ar comprimido 7 bar
- Consumo de ar:
 - aparafusadora aprox. 250 l/min.
 - dispositivo de fixação aprox. 35 l/min.
- Medidas dos parafusos:
 - diâmetro da cabeça aprox. 5,0 - 9,0 mm
 - diâmetro do corpo aprox. 3,5 - 4,5 mm
 - comprimento aprox. 10,0-35,0 mm
- Conexão elétrica 230 V, 1~, 50 Hz
- Potência do motor 0,5 kW com 850 rpm