



*PWW*

Wózki do transportu profili




Wózek do poziomego składowania i transportu profili. Stabilna konstrukcja stalowa. Poziomy transport profili. Łatwy transport profili przyciętych na wymiar. Ramiona nośne pokryte gumą. Wózek do profili z obustronnymi wspornikami. Sześć wsporników na słupek.

PWW 1000: Jeden wspornik środkowy. Cztery kółka, z których dwa z blokadą.

PWW 2000: Dwa podpory środkowe. Cztery kółka, z których dwa z blokadą.

PWW 4000: Trzy podpory środkowe. Sześć kółek, z których dwa z blokadą.




### Prosty załadunek i rozładunek

Szybki dostęp dzięki przejrzystemu przechowywaniu



### Ramiona podporowe

Ramiona podporowe pokryte gumą, wspornik środkowy, regulowany



### Kółka zwrotne

Cztery kółka zwrotne, z czego dwa z blokadą zapewniają znaczną ruchomość i łatwą, bezpieczną obsługę



### Wspornik środkowy pojedynczy PWW 1000 / PWW 2000

Dodatkowy wspornik środkowy



### MODELE

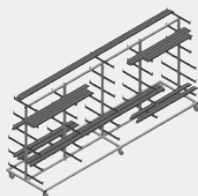
PWW 1000



PWW 2000



PWW 4000



### WYMIAR I WAGA

#### PWW 1000 / PWW 2000 / PWW 4000

Długość (mm)	1.625 / 2.000 / 4.000
Szerokość (mm)	900 / 900 / 1.000
Wysokość (mm)	1.960
Waga (kg)	60 / 75 / 130

### POJEMNOŚĆ SKŁADOWANIA

#### PWW 1000 / PWW 2000 / PWW 4000

Półki	11
Szerokość wewnętrzna (mm)	260
Szerokość dolnej półki (mm)	420
Szerokość górnej półki (mm)	300
Ładowność (kg)	350 / 350 / 500



### SPECYFIKACJE

#### PWW 1000 / PWW 2000 / PWW 4000

Słupki środkowe	1 / 2 / 3
Koła obrotowe	4 / 4 / 6
Koła obrotowe z odbojem blokującym	2
Średnica kół obrotowych (mm)	125

#### PWW 1000 / PWW 2000

Słupki środkowe pojedynczy	○
----------------------------	---

Included ● Available ○