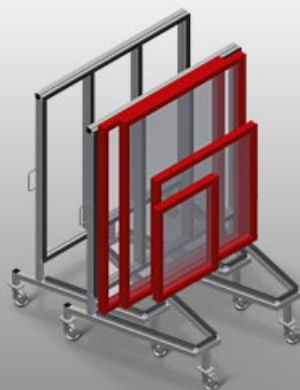




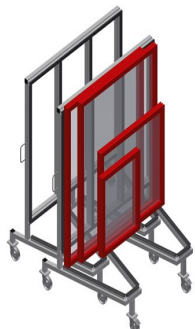
KW3

Wózki do transportu profili



Wózek do transportu profili do wewnątrzzakładowego transportu elementów okiennych

- Stabilna konstrukcja stalowa
- Do transportu wewnątrzzakładowego
- Podstawa wózka pokryta powłoką gumową
- Oszczędność miejsca przy przechowywaniu opróżnionych wózków
- Cztery kółka zwrotne, z czego dwa z blokadą




Wózki do transportu profilu KW 3



Kółka zwrotne

Cztery kółka zwrotne, z czego dwa z blokadą zapewniają znaczną ruchomość i łatwą, bezpieczną obsługę



Podstawa pokryta profilem gumowym

Powierzchnia robocza pokryta profilem gumowym, chroni profil przed uszkodzeniami



Pałak transportowy

Obustronny pałak transportowy do przesuwania wózka



- Długość 1600 mm
- Szerokość 1130 mm
- Wysokość 1960 mm
- Masa 90 kg
- Nośność 400 kg
- Średnica kółek 125 mm