




PWW1000

Carrelli di trasporto profili

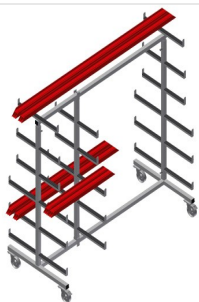


Carrello per l'immagazzinaggio orizzontale e il trasporto di profili

- Solida struttura in acciaio
- Trasporto dei profili orizzontale
- Bracci di supporto rivestiti in gomma
- Carrello con ripiani per profili sui due lati
- Sei ripiani per montante
- Un montante centrale
- Quattro ruote orientabili, due delle quali con freno fisso

Opzione

- Singolo montante centrale



Carrello di trasporto profili PWW 1000




Ruote orientabili

Le quattro ruote orientabili, due delle quali con freno fisso, offrono un'elevata mobilità e sono facili e sicure da maneggiare



Facili operazioni di carico e scarico

Rapido accesso grazie all'immagazzinaggio ordinato



Bracci di supporto

Bracci di supporto rivestiti in gomma,
montante centrale traslabile



Singolo montante centrale

Montante centrale aggiuntivo



PWW 1000 / CARRELLI DI TRASPORTO PROFILI

- Lunghezza 1.625 mm
- Larghezza 900 mm
- Altezza 1.960 mm
- Undici ripiani
- Larghezza interna 260 mm
- Larghezza scomparto inferiore 420 mm
- Larghezza scomparto superiore 300 mm
- Peso 60 kg
- Portata 350 kg
- Diametro dei rulli di scorrimento 125 mm