




BR40

Sistemi di scaffali



Scaffale ferramenta con 40 scomparti per il riponimento ordinato delle ferramenta sulla postazione di montaggio delle ante


- Solida struttura in acciaio
- Scaffale ferramenta composto da 40 scomparti
- Con sei supporti angolari per testate di rinvio angolari



Scaffale ferramenta BR 40




Scaffale ferramenta BR 40



Scomparti

Per il riponimento ordinato delle ferramenta sulla postazione di montaggio delle ante
Rapido accesso alla minuteria metallica



Supporto angolare

Con sei supporti angolari per testate di rinvio angolari



BR 40 / SISTEMI DI SCAFFALI

- Lunghezza 3.100 mm
- Larghezza 1.525 mm
- Altezza 2.100 mm
- 40 scomparti
- Dimensioni scomparto inferiore 265 x 200 mm
- Dimensioni scomparto superiore 265 x 100 mm
- Portata sicura ca. 800 kg
- Peso 400 kg