




### AMS200

Sistemi di gestione e misura



Sistema di arresto e misurazione della lunghezza con regolazione automatica della lunghezza di taglio e controller di posizionamento E 355

Per tagliare con precisione i profili di alluminio

Per il montaggio su tutte le seghe monotesta (lato destro)

Carrello di battuta ripiegabile per il posizionamento dei profili

Unità di ritrazione automatica: Nessun taglio da parte della lama (opzione)

Sistema brevettato di guide e carrelli

#### Varianti di lunghezza


- 3,000 mm
- 4,500 mm
- 6,000 mm

Lunghezze speciali su richiesta


Variante per attacco a sinistra su richiesta

#### Optional

- Stampante per etichette



**Length stop and measuring system AMS 200**



**Length stop and measuring system AMS 200**



**Length stop and measuring system AMS 200 + E 355**





### AMS 200 / SISTEMI DI GESTIONE E MISURA

---

- Il sistema di misura è indipendente dall'azionamento  
Precisione di posizionamento +/- 0,1 mm al metro  
Alimentazione 230 V, 1~, 50/60 Hz  
Bloccaggio pneumatico della posizione  
Display a matrice da 5,7" con tastiera a membrana e volantino per la navigazione nei menu operativi  
Memoria per 1.000 record di dati. Valori di correzione per i profili  
È possibile salvare in memoria il numero del blocco, la dimensione della lunghezza, il numero del profilo, la posizione angolare e la quantità.  
Porta USB sul lato anteriore