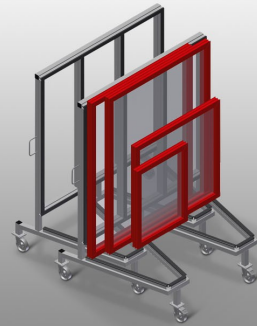




KW3

Chariots de commissionnement



Chariot de commissionnement pour transports à l'intérieur de l'entreprise des éléments de fenêtre

- Construction en acier stable
- Pour transports à l'intérieur de l'entreprise
- Support de profilé à revêtement caoutchouc
- A l'état non chargé, emboîtables de manière à réduire l'espace de stockage requis
- 4 roulettes de direction, dont 2 à frein de blocage




Chariot de commissionnement KW 3




Roulettes de direction

4 galets de direction, dont 2 à frein de blocage assurant une mobilité élevée et une manipulation légère et sécurisée



Support avec profil caoutchouc

Surface support recouverte de profilé caoutchouc, protégeant le profilé des dommages



Etrier de transport

Etrier de transport sur deux faces pour le déplacement



KW 3 / CHARIOTS DE COMMISSIONNEMENT

- Longueur 1 600 mm
- Largeur 1 130 mm
- Hauteur 1 960 mm
- Poids 90 kg
- Capacité de charge 400 kg
- Diamètre du galet 125 mm