




### GLW


#### Chariot de transport pour vitrages/parcloles



Chariot de profilé double pour le stockage et le transport verticaux des parcloles. Accès rapide aux parcloles prétriées. Construction en acier stable.


GLW 30: Chariot à parcloles à 30 compartiments. 15 compartiments par face. Support inférieur recouvert de caoutchouc. 4 roulettes de direction, dont 2 à frein de blocage.

GLW 48: 4 peignes de tri à subdivision fixe. Séparateurs revêtus d'un tuyau de protection. Support inférieur avec caoutchouc de protection. Installation en marche arrière avec barres caoutchouc. 24 compartiments par face. Etrier de transport sur deux faces. 4 roulettes de direction, dont 2 à frein de blocage.




### Compartiments GLW 30

15 compartiments par face, 30 compartiments au total. Largeur du casier 75 mm, profondeur du casier 65 mm, hauteur de l'installation 1 500 mm, inclinaison de l'installation 8°




### Support bas GLW 30

Support inférieur recouvert de caoutchouc



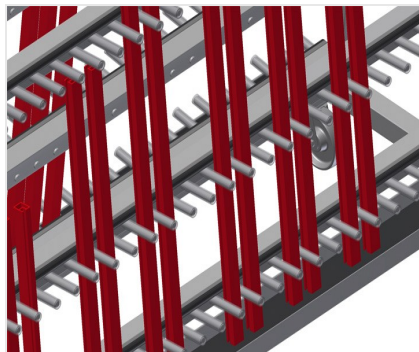
### Séparateur avec protection plastique GLW 48

Toutes les surfaces de contact comportent un revêtement en PVC antidérapant évitant d'endommager la surface lors du stockage



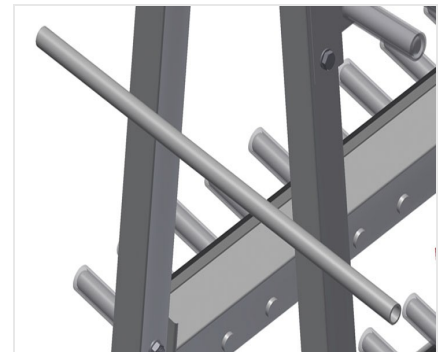
### Support avec barre caoutchouc GLW 48

Surface support recouverte d'une barre en caoutchouc, protégeant le profilé des dommages



### Support avec caoutchouc de protection GLW 48


Surface support inférieure recouverte de caoutchouc, protégeant le profilé des dommages



### Etrier de transport GLW 48

Etrier de transport sur deux faces pour le déplacement




**Roulettes de direction**

4 galets de direction, dont 2 à frein de blocage assurant une mobilité élevée et une manipulation légère et sécurisée



### MODÈLES



### DIMENSIONS ET POIDS

#### GLW 30 / GLW 48

Longueur (mm)	<input type="radio"/>
Largeur (mm)	<input type="radio"/>
Hauteur (mm)	<input type="radio"/>
Poids (kg)	<input type="radio"/>

### CAPACITÉ DE STOCKAGE

#### GLW 30 / GLW 48

Compartiments	<input type="radio"/>
Compartiments par côté	<input type="radio"/>
Largeur compartiment (mm)	<input type="radio"/>
Profondeur compartiment (mm)	<input type="radio"/>
Capacité de chargement (kg)	<input type="radio"/>

#### GLW 48

Séparateurs	<input type="radio"/>
Hauteur d'appui (mm)	<input type="radio"/>

### CARACTÉRISTIQUES

Roulettes pivotantes	<input type="radio"/>
Roulettes pivotantes avec frein	<input type="radio"/>
Diamètre roulettes pivotantes (mm)	<input type="radio"/>
<b>GLW 48</b>	
Râtelier de tri à distance fixe	<input type="radio"/>

Inclus ● Disponible ○

elumatec AG  
 Pinacher Straße, 61  
 75417 Mühlacker  
 Germany

Tel +49 7041-14-184  
 sales@elumatec.com  
 www.elumatec.com

The right to make technical alterations is reserved.

