



### PWS

#### Carros de transporte de perfiles



Carro de perfiles para el almacenamiento y transporte vertical de perfiles. Construcción estable de acero. Ideal para el transporte y el almacenamiento intermedio que ahorra espacio de los perfiles cortados a medida. Fácil carga y descarga. La altura del compartimento es ajustable. Cuatro ruedas, dos de ellas con freno de fijación.


PWS 1000: Transporte vertical de perfiles. Carro de perfiles con carga en un lado. Suficiente para 30-40 barras de perfil. Superficie de apoyo con suelo de rejilla para barras.

PWS 1400: Transporte vertical de perfiles. Suficiente para 30-40 barras de perfil. Superficie de apoyo inferior con tiras de goma. Separadores de compartimentos con tubos de protección. Soporte trasero con tiras de goma.

PWS 1800: Transporte vertical de perfiles. Suficiente para 12-60 barras de perfil. Superficie de apoyo inferior con tiras de goma. Separadores de compartimentos con tubos de protección. Soporte trasero con tiras de goma.

PWS 2000: Transporte vertical de perfiles. Carro de perfiles con carga en un lado. Suficiente para 60-80 barras de perfil. Superficie de apoyo con suelo de rejilla para barras.

PWS 4000: Transporte vertical de perfiles. El carro de perfiles se puede cargar por ambos lados. 18 compartimentos por lado. Suficiente para 120-160 barras de perfil. Superficie de apoyo con suelo de rejilla para barras.




### Sencilla carga y descarga PWS 1000 / PWS 2000

Carro de perfiles con carga lateral



### Sencilla carga y descarga PWS 4000

Carro de perfiles con carga lateral




### Divisores de compartimentos PWS 1000 / PWS 2000

Divisor de compartimentos de altura regulable con una anchura de compartimento de 100 mm y una profundidad de 540 mm




### Divisores de compartimentos PWS 4000

Divisor de compartimentos de altura regulable con una anchura de compartimento de 100 mm y una profundidad de 400 mm



### Divisores de compartimentos con protección de plástico PWS 1400 / PWS 1800

Divisor de compartimentos de altura regulable. Todas las superficies de apoyo tienen un revestimiento de PVC antideslizante con lo que se evita el deterioro de la superficie durante el almacenamiento



### Superficie de colocación PWS 1000 / PWS 2000

Superficie de colocación con enrejado




### Superficie de colocación PWS 4000

Superficie de colocación con enrejado



### Apoyo con listón de goma PWS 1400 / PWS 1800

Superficie de apoyo cubierta con listón de goma protege al perfil contra su deterioro



### Soporte con listón de goma PWS 1400 / PWS 1800

Superficie de apoyo inferior cubierta con listón de goma protege al perfil contra su deterioro



### Ruedas de dirección

Cuatro ruedas de dirección, dos de ellas con freno de retención, ofrecen una gran movilidad y una manipulación fácil y segura



### Protección de plástico PWS 1000 / PWS 2000 / PWS 4000

Todas las superficies de apoyo tienen un revestimiento de PVC antideslizante con lo que se evita el deterioro de la superficie durante el almacenamiento



### Divisores de compartimentos adicionales PWS 1800

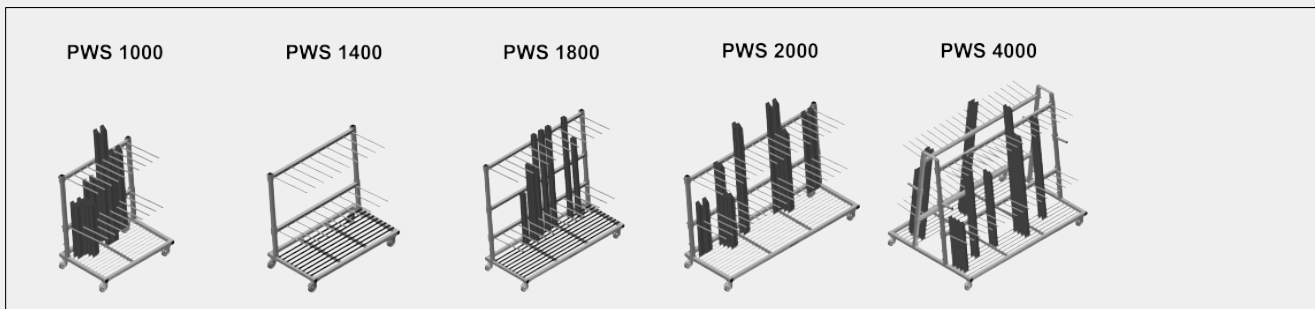
Divisor de compartimentos adicional de altura regulable con protección de plástico





### PWS / CARROS DE TRANSPORTE DE PERFILES

#### MODELOS



#### DIMENSIÓN Y PESO

##### PWS 1000 / PWS 1400 / PWS 1800 / PWS 2000 / PWS 4000

Longitud (mm)	1.200 / 1.440 / 1.880 / 2.230 / 2.230
Ancho (mm)	800 / 790 / 800 / 800 / 1.560
Altura (mm)	1.360 / 1.360 / 1.700 / 1.360 / 1.850
Peso (kg)	60 / 72 / 105 / 105 / 200

#### CAPACIDAD DE ALMACENAMIENTO

##### PWS 1000 / PWS 1400 / PWS 1800 / PWS 2000 / PWS 4000

Separadores	2 / 2 / 2 / 2 / 4
Compartimientos	9 / 9 / 12 / 18 / 36
Ancho compartimiento (mm)	100 / 120 / 120 / 100 / 100
Profundidad compartimiento (mm)	540 / 540 / 540 / 540 / 400
Altura de apoyo (mm)	1.150 / 1.150 / 1.500 / 1.150 / 1.620
Capacidad de carga (kg)	350 / 350 / 350 / 350 / 600
Cantidad de barras perfil	30-40 / 30-40 / 12-60 / 60-80 / 120-160

##### PWS 4000

Compartimientos por lado	18
--------------------------	----



### CARACTERÍSTICAS

#### **PWS 1000 / PWS 1400 / PWS 1800 / PWS 2000**

Carretilla de transporte perfiles con carga en un lado ●

#### **PWS 4000**

Carretilla de transporte perfiles con carga en ambos lados ●

#### **PWS 1000 / PWS 2000 / PWS 4000**

Superficie de apoyo con suelo de rejilla ●

Separadores con tubo de protección ○

#### **PWS 1400 / PWS 1800**

Separadores con tubo de protección ●

Plano de apoyo inferior con cintas de goma ●

Soporte trasero con cintas de goma ●

#### **PWS 1800**

Separador adicional regulable en altura con protección de plástico ○

#### **PWS 1000 / PWS 1400 / PWS 1800 / PWS 2000 / PWS 4000**

Diámetro de ruedas giratorias (mm)

125

Incluido ● Disponible ○