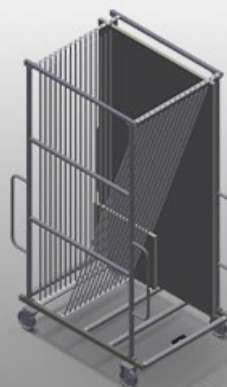




### **GFW15**

Carros de  
compartimentos para  
vidrio/Carros de  
transporte de junquillos




- Estable construcción en acero
- Ideal para clasificar cristal
- Para el transporte interno de cristales
- Divisores de compartimentos para 15 cristales
- Puede accederse por ambos lados
- Superficie de apoyo cubierta con perfil de goma
- Divisores de compartimentos con protección de plástico
- Perfil de transporte a ambos lados para el desplazamiento
- Dos ruedas de dirección y dos fijas



**Carro de compartimentos para vidrio GFW 15 + Estación elevadora de cristal GHS 15**




**Carro de compartimentos para vidrio GFW 15 + Estación elevadora de cristal GHS 15**



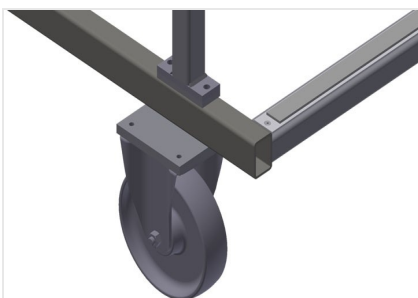
### Apoyo

Superficie de apoyo inferior cubierta con perfil de goma para proteger al cristal contra su deterioro



### Divisores de compartimentos con protección de plástico

Todas las superficies de apoyo tienen un revestimiento de PVC antideslizante con lo que se evita el deterioro del cristal durante el almacenamiento



### Ruedas de dirección compl.

Dos ruedas de dirección y dos ruedas fijas con lo que puede desplazarse libremente.  
Diámetro de ruedas: 200 mm



### **GFW 15** / CARROS DE COMPARTIMENTOS PARA VIDRIO/CARROS DE TRANSPORTE DE JUNQUILLOS

---

- Longitud: 1.810 mm
- Anchura: 1.300 mm
- Altura: 3.020 mm
- 15 compartimentos
- Anchura de compartimento: 44 mm
- Altura de compartimento: 2.600 mm
- Peso: 255 kg
- Capacidad de carga: 750 kg
- Diámetro de ruedas: 200 mm