



DT1000

Mesas giratorias



Mesa giratoria para todos los trabajos en marcos y hojas


- Estable construcción en acero
- Mesa de trabajo giratoria
- La mesa de trabajo puede utilizarse de forma universal para trabajos de montaje, como mesa de trabajo para la introducción de juntas, para la mecanización subsiguiente en la producción especial, para el montaje de herrajes y para el montaje final
- Cuatro brazos de soporte extraíbles de forma continua
- Brazos de soporte recubiertos con perfil de goma
- Superficie de mesa giratoria en 360° y bloqueable por pedal
- Con prácticos compartimentos y práctica bandeja para herramienta

Opciones

- Puede suministrarse con soporte de fieltro si se desea (para perfiles de madera)




Mesa giratoria DT 1000



Superficie de apoyo

Brazos de soporte recubiertos con perfil de goma




Soporte

Bandeja práctica para accesorios pequeños, herrajes y tornillos



Porta-herramientas

Soporte para herramientas neumáticas y eléctricas




Brazo de soporte

Cuatro brazos de soporte orientables y extraíbles de forma continua



Freno de pedal

Superficie de mesa giratoria en 360° y freno de pedal para bloquear el movimiento giratorio



Liston de fieltro

Liston de fieltro para DT 1000 (carpintería)





DT 1000 / MESAS GIRATORIAS

- Longitud de brazos: 700 – 1.000 mm
- Altura 900 mm
- Peso 110 kg