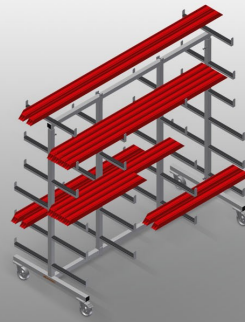




### *PWW2000*

#### PROFILTRANSPORTWAGEN

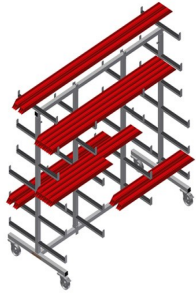


Profilwagen für die waagrechte Lagerung und den Transport von Profilen

- Stabile Stahlkonstruktion
- Waagrecht Profiltransport
- Auflagearme gummibeschichtet
- Profilwagen mit doppelseitigen Profilablagen
- Sechs Ablagen pro Stütze
- Zwei Mittelstützen
- Vier Lenkrollen, davon zwei mit Feststellbremse

#### **Option**

- Mittelstütze einzeln




### Profiltransportwagen PWW 2000




### Lenkrollen

Vier Lenkrollen, davon zwei mit Feststellbremse, bieten hohe Beweglichkeit und leichte, sichere Handhabung



### Einfaches Be- und Entladen

Schneller Zugriff durch übersichtliche Lagerung



### Auflagearme

Auflagearme gummibeschichtet, Mittelstütze verstellbar



### Mittelstütze einzeln

Zusätzliche Mittelstütze





### PWW 2000 / PROFILTRANSPORTWAGEN

---

- Länge 2.000 mm
- Breite 900 mm
- Höhe 1.960 mm
- Elf Ablagefächer
- Lichte Weite 260 mm
- Untere Fachbreite 420 mm
- Obere Fachbreite 300 mm
- Gewicht 75 kg
- Tragkraft 350 kg
- Laufrollendurchmesser 125 mm