



PWW1000

PROFILTRANSPORTWAGEN

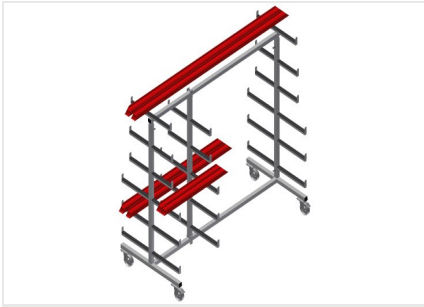


Profilwagen für die waagrechte Lagerung und den Transport von Profilen

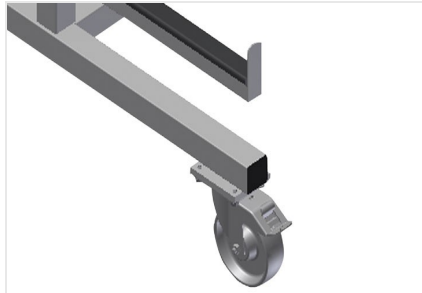
- Stabile Stahlkonstruktion
- Waagrechter Profiltransport
- Auflagearme gummibeschichtet
- Profilwagen mit doppelseitigen Profilablagen
- Sechs Ablagen pro Stütze
- Eine Mittelstütze
- Vier Lenkrollen, davon zwei mit Feststellbremse

Option

- Kunststoffschutz für PWS 4000




Profiltransportwagen PWW 1000




Lenkrollen

Vier Lenkrollen, davon zwei mit Feststellbremse, bieten hohe Beweglichkeit und leichte, sichere Handhabung




Einfaches Be- und Entladen

Schneller Zugriff durch übersichtliche Lagerung



Auflagearme

Auflagearme gummibeschichtet,
Mittelstütze verstellbar



Mittelstütze einzeln

Zusätzliche Mittelstütze





PWW 1000 / PROFILTRANSPORTWAGEN

- Länge 1.625 mm
- Breite 900 mm
- Höhe 1.960 mm
- Elf Ablagefächer
- Lichte Weite 260 mm
- Untere Fachbreite 420 mm
- Obere Fachbreite 300 mm
- Gewicht 60 kg
- Tragkraft 350 kg
- Laufrollendurchmesser 125 mm