



### MT

Horizontale  
montagetische

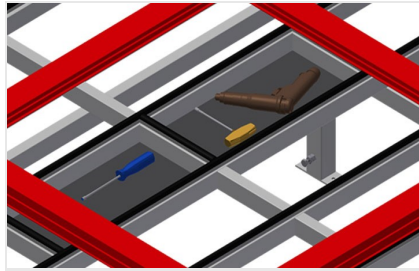


Montagetisch für alle Arbeiten an Rahmen und Flügeln. Stabile Stahlkonstruktion. Tischauflage mit Kunststoff-Gleitleisten. Ablageboden zum Ablegen von Werkzeug und Zubehör. In der Höhe justierbar. Praktische Ablage unter der Tischfläche. Vier Kunststoffkästen für kleines Zubehör, Beschläge und Schrauben. Druckluftanschluss 4-fach. Einfache Montage im Baukastensystem.



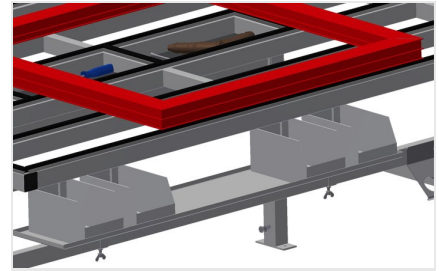
### Auflagefläche

Tischauflage mit Kunststoff-Gleitleisten



### Ablageboden

Ablageboden zum Ablegen von Werkzeug und Zubehör



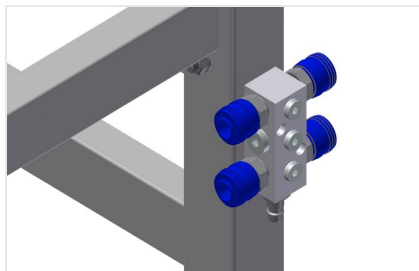
### Ablage

Ablage mit vier Kunststoffkästen für kleines Zubehör, Beschläge und Schrauben



### Höhenverstellung

In der Höhe justierbar, Arbeitshöhe durch Stellfüße von 850 - 1.000 mm einstellbar



### Druckluftanschluss 4-fach

Druckluftanschluss 4-fach für Anschluss von Druckluftwerkzeugen



### Lenkrollen kpl.

Zwei Lenkrollen mit Stoppeinrichtung, zwei Bockrollen, dadurch frei verfahrbar





### Bürstenleiste

Tischauflage Bürstenleiste



### Filzleiste

Tischauflage Filz-Profilleiste




### Gummileisten

Tischauflage Gummi-Pilzprofil



### Werkzeughalter

Werkzeughalter für pneumatische bzw. elektrische Werkzeuge



### Wartungseinheit

Wartungseinheit für Druckluftwerkzeuge



### Schuko-Steckdosen 2-fach





### MODELLE



### ABMESSUNGEN UND GEWICHT

#### MT 2000 / MT 3000

Länge (mm)	2.000 / 3.000
Breite (mm)	1.300
Höhe (mm)	850 + 1.000
Gewicht (kg)	100 / 120

### AUFLAGEFLÄCHE

Höhe justierbar	<input checked="" type="checkbox"/>
Ablageboden zum Ablegen von Werkzeug und Zubehör	<input checked="" type="checkbox"/>
Tischauflage Bürstenleiste	<input type="checkbox"/>
Tischauflage Filz-Profilleiste	<input type="checkbox"/>
Tischauflage Gummi-Pilz-Profil	<input type="checkbox"/>

### EIGENSCHAFTEN

Ablage unter der Tischfläche	<input checked="" type="checkbox"/>
Kunststoffkästen	4
Druckluftanschluss 4-fach	<input checked="" type="checkbox"/>
Werkzeughalter	<input type="checkbox"/>
Wartungseinheit 1/4 mit 4-fach Luftanschlüssen, Festo	<input type="checkbox"/>
Zweifach-Steckdose 230V 16A AP	<input type="checkbox"/>
Lenkrolle Stand Alone (2 Lenk- und 2 Bockrolle)	<input type="checkbox"/>

Enthalten ● Verfügbar ○