



### KW4

#### Kommissionswagen



Kommissionswagen für innerbetrieblichen Transport der Fensterelemente

- Stabile Stahlkonstruktion
- Wagen für innerbetriebliche Transporte
- Aufnahme für Staplertransport
- Vier Haken für Krantransport
- Vier Zurrgurthalter
- Profilauflage mit Gummibelag
- Lenkrollen abnehmbar, dadurch sicherer Stand des Kommissionswagens auf dem Boden
- Vier Lenkrollen, davon zwei mit Feststellbremse

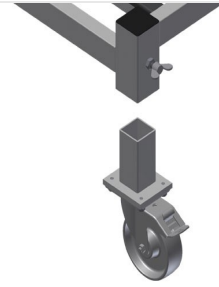


### Kommissionswagen KW 4




### Lenkrollen

Vier Lenkrollen, davon zwei mit Feststellbremse, bieten hohe Beweglichkeit und leichte, sichere Handhabung



### Lenkrollen abnehmbar

Lenkrollen abnehmbar, dadurch sicherer Stand des Kommissionswagens auf dem Boden



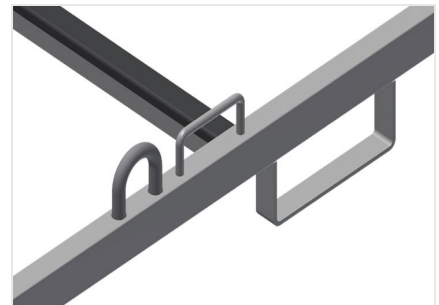
### Auflage mit Gummi-Profil

Auflagefläche mit Gummi-Profil belegt, schützt das Profil vor Beschädigungen



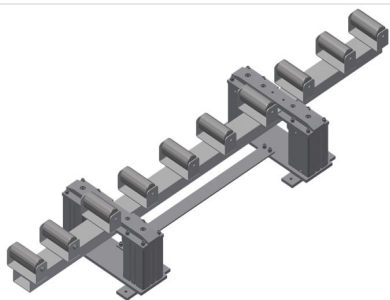
### Zurrgurthalter

Mit vier Zurrgurthaltern



### Gabelstaplerbügel und Kranhaken

Mit vier Gabelstaplerbügeln und vier Kranhaken



### **Hubstation**

HBR 1600 Hubstation für die Übergabe von schweren Fenstern auf den Transportwagen KW 4



### **KW 4** / KOMMISSIONSWAGEN

---

- Länge 2.000 mm
- Breite 1.000 mm
- Höhe 1.850 mm
- Gewicht 150 kg
- Tragkraft 500 kg
- Laufrollendurchmesser 125 mm