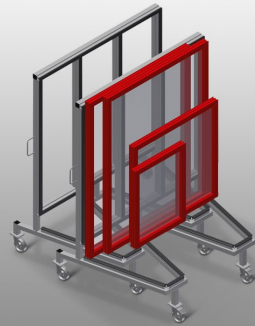




**KW3**

**KOMMISSIONSWAGEN**

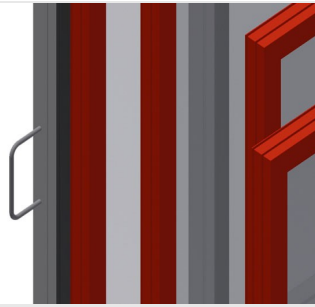


Kommissionswagen für innerbetrieblichen Transport der Fensterelemente

- Stabile Stahlkonstruktion
- Für innerbetriebliche Transporte
- Profilaufgabe mit Gummibelag
- Im unbeladenen Zustand ineinander verschiebbar, dadurch geringerer Platzbedarf
- Vier Lenkrollen, davon zwei mit Feststellbremse



### Kommissionswagen KW 3




### Transportbügel

Transportbügel beidseitig zum Verfahren



### Lenkrollen

Vier Lenkrollen, davon zwei mit Feststellbremse, bieten hohe Beweglichkeit und leichte, sichere Handhabung



### Auflage mit Gummi-Profil

Auflagefläche mit Gummi-Profil belegt, schützt das Profil vor Beschädigungen



### KW 3 / KOMMISSIONSWAGEN

---

- Länge 1.600 mm
- Breite 1.130 mm
- Höhe 1.960 mm
- Gewicht 90 kg
- Tragkraft 400 kg
- Laufrollendurchmesser 125 mm