



DG79

Doppelgehrungssägen



- Solide Gusskonstruktion mit integriertem Rundtisch garantiert eine einwandfreie Profilauflage für winkelgenaues Ablängen
- Schwenkbereich der Sägeköpfe von 0° bis 45° stufenlos nach links und rechts einstellbar. Dadurch Außen- und Innenmaßzuschnitte möglich
- Vertikale und horizontale pneumatische Materialspanneinrichtungen gewährleisten optimale Profilfixierung
- Serienmäßig mit Sägeblättern
- Serienmäßig mit Digitalanzeige E 111
- Dosiersprüheinrichtung

Schnittlängenvarianten

- 3.000 mm
- 4.500 mm
- 6.000 mm

Optionen

- Werkstückauflagen
- Kämpferanschlag
- Absauggeräte
- Materialspanneinrichtungen
- Rollenbahnen
- Sägeblätter
- Hochleistungsschneidmittel

Steuerungsvarianten

- Manuelle Schnittlängenverstellung mit Digitalanzeige E 111
- Positioniersteuerung E 355




Doppelgehrungssäge DG 79

DG 79 + E 111




Doppelgehrungssäge DG 79



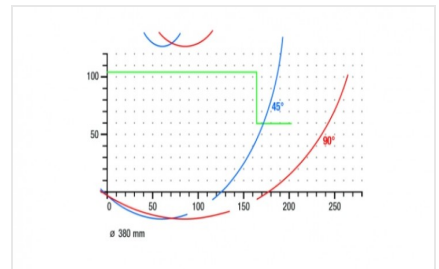
Doppelgehrungssäge DG 79



Doppelgehrungssäge DG 79



Doppelgehrungssäge DG 79



Doppelgehrungssäge DG 79

Schnittdiagramm DG 79





DG 79 / DOPPELGEHRUNGSSÄGEN

- Kleinste Schnittlänge bei 90° 520 mm
- Kleinste Schnittlänge bei 45° geschwenkt 520 mm
- Rastpunkte bei 15°, 30° und 45°
- Schwenkbereich von 0° bis 45° stufenlos einstellbar
- Hydropneumatischer Sägevorschub
- Schnittbereich siehe Schnittdiagramm
- Sägeblattdurchmesser 380 mm
- Sägeblattdrehzahl 2.800 1/min.
- Elektrischer Anschluss 230/400 V, 3~, 50 Hz
- Leistungsabgabe je Motor 3 kW
- Druckluftanschluss 7 bar