



RFR

Regálové systémy




Regál na uložení rámových elementů. Stabilní ocelová konstrukce. Regál pro uložení ráků. Elementy jsou jednotlivě přímo k dispozici. Speciálně vyvinutý pro integraci do montážních linek. Přístup z obou stran je možný. Dolní opěrná plocha potažená plstěným profilem. Dělicí tyče příhrádek potažené ochrannou hadicí.

RFR 10/01 - RFR 10/02: Odkládací plocha s kolečky pro ještě snadnější nakládku a vykládku.




Přihrádky

Veškeré úložné plochy jsou potažené protiskluzovým PVC, tím se zamezí poškození povrchu při ukládání



Opěrná plocha

Dolní opěrná plocha potažená plstěným profilem chrání profil před poškozením



Kolečka

RFR 10/01 / RFR 10/02

Na každé přihradce jsou namontovaná kolečka pro ještě snadnější nakládku a vykládku těžkých nebo velkých elementů

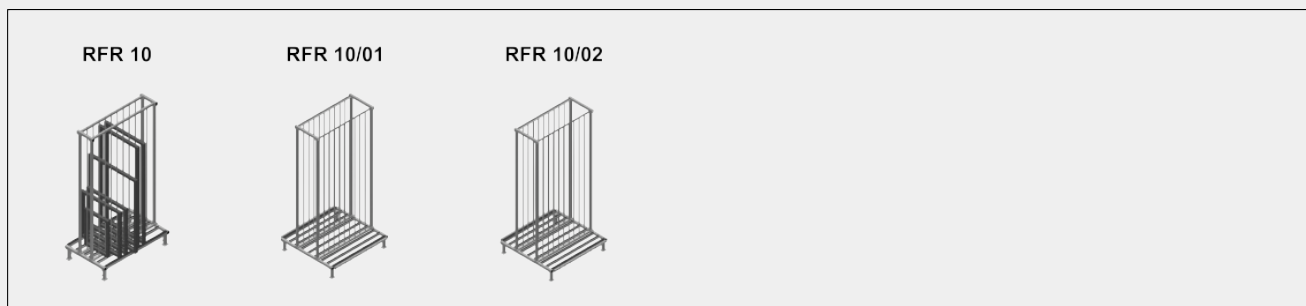


Kolečka RFR 10

Dvě kolečka se zastavovacím zařízením, dvě podpěrná kolečka, díky tomu volně pojízdny, průměr koleček 125 mm



MODELY



ROZMĚRY A HMOTNOST

RFR 10 / RFR 10/01 / RFR 10/02

Délka (mm)	1.650 / 1.650 / 1.950
Šířka (mm)	1.000 / 1.620 / 1.620
Výška (mm)	2.965 / 3.375 / 3.375
Hmotnost (kg)	230 / 250 / 275

ÚLOŽNÁ KAPACITA

RFR 10 / RFR 10/01 / RFR 10/02

Přihrádky	10
Šířka přihrádky (mm)	130 / 130 / 160
Výška přihrádky (mm)	2.600 / 3.010 / 3.010
Nosnost (kg)	800

CHARAKTERISTIKY

Podlahová podpěra vybavená gumovým profilem	●
Separční tyče s nasazenou ochrannou trubkou	●
RFR 10	
Kolečka a rukojeť	○
RFR 10/01 / RFR 10/02	
Opěrná plocha s válečky	●

Included ● Available ○