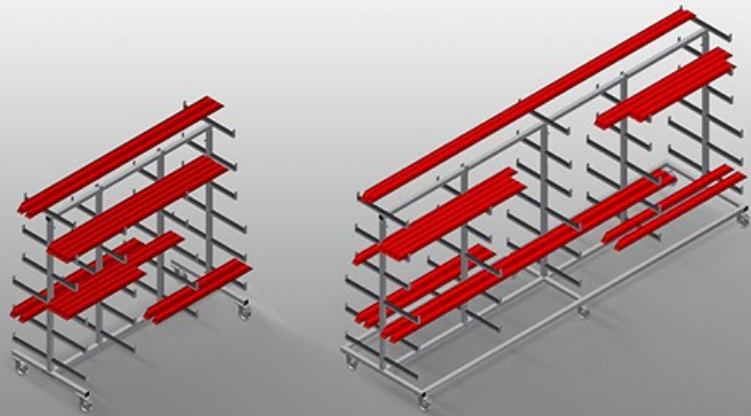




### PWW

Vozíky pro přepravu  
profilů



Vozík na profily pro vodorovné uložení a přepravu profilů. Stabilní ocelová konstrukce. Vodorovná přeprava profilů. Opěrná ramena potažená pryží. Vozík na profily s dvoustranným odkládáním profilů. Šest odkládacích ploch na podpěru.

PWW 1000: Jedna středová opěra. Čtyři říditelná kolečka, z toho dvě se zajišťovací brzdou.

PWW 2000: Dvě středové opěry. Čtyři říditelná kolečka, z toho dvě se zajišťovací brzdou.

PWW 4000: Tři středové opěry. Šest říditelných koleček, z toho dvě se zajišťovací brzdou.



### Snadná nakládka a vykládka

Rychlý přístup díky přehlednému uložení




### Opěrná ramena

Opěrná ramena potažená pryží, středová opěra nastavitelná



### Kolečka

Čtyři říditelná kolečka, z toho dvě se zajišťovací brzdou, poskytují vysokou pohyblivost a snadnou, bezpečnou manipulaci



### Středová opěra samostatná PWW 1000 / PWW 2000

Dodatečná středová opěra



### MODELY

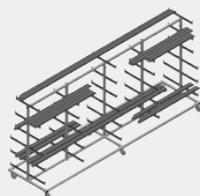
PWW 1000



PWW 2000



PWW 4000



### ROZMĚRY A HMOTNOST

#### PWW 1000 / PWW 2000 / PWW 4000

Délka (mm)	1.625 / 2.000 / 4.000
Šířka (mm)	900 / 900 / 1.000
Výška (mm)	1.960
Hmotnost (kg)	60 / 75 / 130

### ÚLOŽNÁ KAPACITA

#### PWW 1000 / PWW 2000 / PWW 4000

Police	11
Vnitřní šířka (mm)	260
Šířka dolní police (mm)	420
Šířka horní police (mm)	300
Nosnost (kg)	350 / 350 / 500



### CHARAKTERISTIKY

#### PWW 1000 / PWW 2000 / PWW 4000

Středový rám	1 / 2 / 3
Otočná kolečka	4 / 4 / 6
Otočná kolečka s aretací	2
Průměr otočných koleček (mm)	125

#### PWW 1000 / PWW 2000

Jednotlivý středový rám	<input type="radio"/>
-------------------------	-----------------------

Included ● Available ○